

# 上海交运集团股份有限公司

600676

## 2013 年半年度报告



## 重要提示

一、 本公司董事会、监事会及董事、监事、高级管理人员保证半年度报告内容的真实、准确、完整，不存在虚假记载、误导性陈述或重大遗漏，并承担个别和连带的法律责任。

二、 公司全体董事出席董事会会议。

三、 公司半年度财务报告未经审计。

四、 公司负责人陈辰康、主管会计工作负责人朱戟敏及会计机构负责人（会计主管人员）谢秋萍声明：保证本半年度报告中财务报告的真实、准确、完整。

五、 经董事会审议的报告期利润分配预案或公积金转增股本预案：无

六、 本半年度报告中有涉及公司经营和发展战略等未来计划的前瞻性陈述，该计划不构成公司对投资者的实质承诺，请投资者注意投资风险。

七、 是否存在被控股股东及其关联方非经营性占用资金情况？

否

八、 是否存在违反规定决策程序对外提供担保的情况？

否

## 目录

第一节 释义 .....	4
第二节 公司简介 .....	5
第三节 会计数据和财务指标摘要 .....	7
第四节 董事会报告 .....	8
第五节 重要事项 .....	13
第六节 股份变动及股东情况 .....	22
第七节 董事、监事、高级管理人员情况 .....	25
第八节 财务报告（未经审计） .....	26
第九节 备查文件目录 .....	26

## 第一节 释义

### 一、 释义

在本报告书中，除非文义另有所指，下列词语具有如下含义：

常用词语释义		
本公司 /公司 /上市公司/交运股份	指	上海交运集团股份有限公司(原名上海交运股份有限公司)
中国证监会	指	中国证券监督管理委员会
上交所	指	上海证券交易所
元、万元、亿元	指	人民币元、人民币万元、人民币亿元

## 第二节 公司简介

### 一、 公司信息

公司的中文名称	上海交运集团股份有限公司
公司的中文名称简称	交运股份
公司的外文名称	SHANGHAI JIAO YUN GROUP CO., LTD.
公司的外文名称缩写	SJY.
公司的法定代表人	陈辰康

### 二、 联系人和联系方式

	董事会秘书	证券事务代表
姓名	蒋玮芳	徐以刚
联系地址	上海市恒丰路 288 号	上海市恒丰路 288 号
电话	63178257	63172168
传真	63173388	63173388
电子信箱	jygf@sh163.net	jygf@sh163.net

### 三、 基本情况变更简介

公司注册地址	上海市浦东新区曹路工业园区民冬路 239 号
公司注册地址的邮政编码	201209
公司办公地址	上海市恒丰路 288 号
公司办公地址的邮政编码	200070
公司网址	http://www.cnsjy.com
电子信箱	jygf@sh163.net

### 四、 信息披露及备置地点变更情况简介

公司选定的信息披露报纸名称	《上海证券报》
登载半年度报告的中国证监会指定网站的网址	http://www.sse.com.cn
公司半年度报告备置地点	上海市恒丰路 288 号

### 五、 公司股票简况

公司股票简况				
股票种类	股票上市交易所	股票简称	股票代码	变更前股票简称
A 股	上海证券交易所	交运股份	600676	钢运股份

### 六、 公司报告期内的注册变更情况

公司报告期内注册情况未变更。

### 七、 其他有关资料

①公司于 2013 年 3 月 26 日、5 月 10 日分别召开第六届董事会第四次会议及第二十一次股东大会（2012 年年会），审议批准了《关于修订〈公司章程〉的议案》。公司于 2013 年 5 月 24 日办理完毕修订后的《公司章程》的工商备案工作，对原《公司章程》中涉及法人股东部分限售股解禁后股本结构变动情况进行了相应修订。

②报告期内履行持续督导职责的财务顾问名称：海通证券股份有限公司；办公地址：上海市广东路 689 号海通证券大厦；签字的财务顾问主办人姓名：徐俊、王会峰；持续督导的期间：2012 年 1 月 21 日至 2013 年 12 月 31 日

### 第三节 会计数据和财务指标摘要

#### 一、 公司主要会计数据和财务指标

##### (一) 主要会计数据

单位：元 币种：人民币

主要会计数据	本报告期(1-6月)	上年同期	本报告期比上年同期增减(%)
营业收入	4,231,999,152.84	3,789,363,081.98	11.68
归属于上市公司股东的净利润	156,132,069.53	146,614,974.63	6.49
归属于上市公司股东的扣除非经常性损益的净利润	127,932,120.92	108,157,950.02	18.28
经营活动产生的现金流量净额	145,224,827.62	127,030,084.52	14.32
	本报告期末	上年度末	本报告期末比上年 度末增减(%)
归属于上市公司股东的净资产	3,027,989,732.24	2,957,843,484.37	2.37
总资产	6,811,155,638.25	6,602,823,770.57	3.16

##### (二) 主要财务指标

主要财务指标	本报告期(1-6月)	上年同期	本报告期比上年同期增减(%)
基本每股收益(元/股)	0.1810	0.1700	6.47
稀释每股收益(元/股)	0.1810	0.1700	6.47
扣除非经常性损益后的基本每股收益(元/股)	0.1483	0.1254	18.26
加权平均净资产收益率(%)	5.14	5.52	减少 0.38 个百分点
扣除非经常性损益后的加权平均净资产收益率(%)	4.21	3.97	增加 0.24 个百分点

#### 二、 非经常性损益项目和金额

单位：元 币种：人民币

非经常性损益项目	金额
非流动资产处置损益	6,048,147.30
计入当期损益的政府补助，但与公司正常经营业务密切相关，符合国家政策规定、按照一定标准定额或定量持续享受的政府补助除外	1,154,000.00
除上述各项之外的其他营业外收入和支出	26,969,401.73
退租场地及生产经营性补偿	8,000,000.00
少数股东权益影响额	-3,591,615.94
所得税影响额	-10,379,984.48
合计	28,199,948.61

## 第四节 董事会报告

### 一、 董事会关于公司报告期内经营情况的讨论与分析

2013 年是公司实施“十二五”发展规划承前启后的重要之年。公司紧紧围绕董事会年初确定的经营目标，以“稳增长、促优化、强内控、增能量”为工作基调，牢牢把握“发展战略有序实施、企业创新扎实推进、布局结构持续优化、核心能力有效增强”的工作重点，有效推进主业良性稳健发展，有力推进内控体系稳步建设，有序推进和谐企业共建共享，经济整体运行呈现持续、稳健的良好发展态势。

报告期内共完成主营业务收入 41.14 亿元，同比增长 11.58%；归属于母公司所有者的净利润为 1.56 亿元，同比增长 6.49%。面对复杂多变的内外环境和日趋激烈的市场竞争，公司三大主营板块、五大业态坚持创新驱动发展战略，加快转型发展步伐，以提升产业升级发展为目标，以有效市场拓展为根本，加速构建主业发展体系：

1、运输业与物流服务：货运物流企业通过与“大集团、大企业、大客户”的紧密协作，在合作共赢的基础上，进一步谋求自身发展。制造业物流方面，紧贴汽车制造生产基地，深化与通用、安吉物流协作关系，为其提供专业化的供应物流服务；空港物流方面，进一步加强与 UPS、DHL、浦东机场的紧密合作，做大空港业务；大件物流方面，通过实施设备更新和自身技能提升，不断提高大件工程物流运输科技含量；冷链物流方面，开展罗氏医药、通用磨坊食品、明治乳业、江苏顺源配送项目；多式联运及国际货代方面，参与大集团、大企业大项目与基础设施建设，拓展新兴市场，发展异地市场，扩大口岸物流市场份额。道路客运企业加大虹桥西站有效班次的引进力度，积极推进白玉兰高客存量班线的开发，并充分发挥浦东东站公司的站群资源优势；努力提升北站营运能力，引进集约化班线，密切与地区客运单位的合作经营。根据长三角道路运输一体化发展计划，成功开通“崇启城际巴士”。同时，积极应对杭甬高铁即将开通运行的挑战，进一步巩固优势班线、发展优质班线、培育“种子”班线，坚持实施业务调整战略，改善客流总体比例结构，促进业务均衡发展。报告期内，运输业与物流服务实现主营业务收入 12.71 亿元，同比增长 2.06%，实现净利润（按权益计）0.78 亿元。

2、汽车零部件制造与汽车后服务：汽车零部件制造企业持续深化和扩大与核心整车企业战略合作，抓住中国汽车工业发展的重要机遇期，加强与整车企业战略协同，扎实推进重点项目建设，增强技术创新能力，提升规模效应和产业能级，扩大市场辐射点和占有率，实现产业可持续发展。有序推进新产品开发，增强持续盈利能力，新获得上海通用 LGE 连杆、C14T 发动机传感轮、上海汽车 AS21 冲压件等定点项目。汽车后服务针对客户群体特征重点做好销售集客工作，开拓直销渠道，发展大用户，有效提升市场占有率。围绕提升客户保有率、提升客户满意度、提升服务团队能力，提高汽车维修业态的运营能力和盈利能力。开发汽车保险集中采购平台，各 4S 店已逐步细分养护产品及服务的类型与项目，“交运汽车”市场美誉度进一步提升。报告期内，汽车零部件制造与汽车后服务实现主营业务收入 28.25 亿元，同比增长 16.71%，实现净利润 0.81 亿元。

3、水上旅游服务：以增收为目标，加大特色航班产品的市场营销力度，努力做好龙船特色产品申报评审和销售工作，在继续做好自助餐团购业务的同时，加紧开发新产品，推出茶歇套餐业务，通过不同类型的产品组合，增加特色航班的人气，提高婚庆等用船包租数量，采取灵活措施开展特色团队业务，取得一定成效。报告期内，水上旅游服务完成主营业务收入 0.18 亿元，实现净利润（按权益计）-0.03 亿元。

报告期内，公司以主业发展项目为重点，持续加大市场拓展力度，加快技术创新步伐，提升科技创新产业化水平，提高项目运作效率和效益。运输和物流服务业：致力打造公共服务平台项目，立足城市共同配送体系建设，继续做好仓库资源的建设与布局，进一步加大对浦东、闵行、宝山、嘉定等区建立仓储配送基地与配送网点的工作力度。紧密依托宝钢集团发展制造业物流，宝钢湛江钢铁生产配套物流项目有序实施，已签定业务合作协议。汽车零部件制造业：烟台连杆总成生产基地技改项目实施有序，白鹤乘用车车身技改项目已完成环评、卫生评价报



批及设计招标工作，现已进入方案设计阶段。曹路零部件生产基地项目，根据当前市场形势和新业务发展需求，正在进行投资方案的深化可行性研究。汽车后服务业：广汽菲亚特 4S 店项目已完成施工并验收，交运崇明售后配套设施改建项目、交运起腾车间改造项目等实施有序，对克莱斯勒、捷豹路虎等五个高端品牌 4S 店的申请工作正在有序进行中。

报告期内，公司研发经费投入 5031.2 万元，万元主营收入综合能源消费量同比下降 2.5% 以上，专利申请数 12 项，其中发明专利 2 项。

## (一) 主营业务分析

### 1、财务报表相关科目变动分析表

单位：元 币种：人民币

科目	本期数	上年同期数	变动比例 (%)
营业收入	4,231,999,152.84	3,789,363,081.98	11.68
营业成本	3,716,663,207.60	3,348,476,742.62	11.00
销售费用	24,487,330.06	19,302,410.05	26.86
管理费用	265,016,689.35	244,315,127.08	8.47
财务费用	21,024,501.64	26,153,881.41	-19.61
经营活动产生的现金流量净额	145,224,827.62	127,030,084.52	14.32
投资活动产生的现金流量净额	-189,506,992.04	-98,604,419.12	92.19
筹资活动产生的现金流量净额	-229,741,428.13	-83,324,568.96	175.72

销售费用变动原因说明：主要是有 3 家 4S 店上年 3 月份起正式投入运营，故本期销售费用有所增加。

投资活动产生的现金流量净额变动原因说明：主要是本期重点在建工程项目现金投入增加。

筹资活动产生的现金流量净额变动原因说明：主要是上年同期有非公开发行股份吸收的 2 亿元现金投资流入。

### 2、其它

#### (1) 经营计划进展说明

公司在 2012 年年度报告中披露了 2013 年度经营计划：计划实现 2013 年度主营收入 82 亿元，计划主营成本控制在 74 亿元以内，计划投入的研发经费比去年同期递增 15%。

报告期内公司各项主要经济指标和计划任务对照时间节点要求基本完成。其中：①公司累计实现主营收入 41.14 亿元，完成本年度计划的 50.17%。②公司的主营成本为 36.91 亿元，为本年度主营成本计划的 49.88%。③公司实际投入的研发经费 5031.2 万元，为本年度计划投入的 54.15%。

2013 年下半年，公司将以科学发展观为统领，坚持“创新驱动、转型发展”发展战略，以提高经济效益和核心竞争力为中心，着力聚焦核心主业集约集成，促进经济稳健协调发展；着力深化战略合作模式，持续加大市场拓展力度；着力稳步推进项目建设，促进产品结构优化和技术升级；着力强化科技创新能力，增强企业科学发展内涵；着力深化内控体系规范建设，优化业务流程实现管理创新。力争全面完成 2013 年年初制定的主要经济目标。

#### (2) 其他

公司财务报表主要项目金额发生重大变动的情况及原因的说明：

单位：元 币种：人民币

项目	期末余额/本期发	年初余额/上年增	减	百分	变动原因
	生额	同期发生额		比	
应收票据	42,641,149.13	25,372,321.75		68.06%	因供货时点和产品结构变化导致期末

项目	期末余额/本期发年初余额/上年增 减 百分变动原因			
	生额	同期发生额	比	
应收账款	1,125,792,502.27	746,828,287.59	50.74%	信用期内应收款项增加。
应收股利	-	15,318,879.20	-100.00%	本期收回应收合营单位的股利。
在建工程	425,426,669.35	299,849,965.64	41.88%	主要是本期重点在建工程项目投入增加。
应付职工薪酬	39,211,349.63	64,627,693.53	-39.33%	主要是上年末计提的年终奖励本期发放。
应交税费	22,728,409.39	39,113,295.61	-41.89%	主要是上年末计提的应交企业所得税本期汇算清缴。
应付利息	26,896,156.18	5,129,515.63	424.34%	主要是计提了公司债上半年度的应付利息。
应付股利	119,674,616.98	34,631,695.30	245.56%	主要是计提了应付 2012 年度 A 股红利。
资产减值损失	13,100,288.03	4,395,016.00	198.07%	主要是本期按账龄计提的坏账准备增加及上年同期有存货跌价准备转回
营业外支出	1,370,224.76	367,701.31	272.65%	主要是固定资产处置损失同比增加
所得税费用	55,552,963.14	42,223,335.92	31.57%	主要是本期按税法计算的当期所得税费用增加。

(二)行业、产品或地区经营情况分析

1、 主营业务分行业、分产品情况

单位:元 币种:人民币

主营业务分行业情况						
分行业	营业收入	营业成本	毛利率 (%)	营业收入比上年增 减(%)	营业成本比上年增 减(%)	毛利率比 上年增减 (%)
汽车零部 件制造与 汽车后服 务	2,825,169,670.95	2,561,343,074.64	9.34	16.71	16.65	增加 0.05 个百分点
运输业与 物流服务	1,270,787,104.28	1,109,410,105.28	12.70	2.06	0.42	增加 1.43 个百分点
水上旅游 服务	18,292,266.26	20,551,855.15	-12.35	-15.00	-8.21	减少 8.30 个百分点
合计	4,114,249,041.49	3,691,305,035.07	10.28	11.58	11.08	增加 0.40 个百分点

2、 主营业务分地区情况

单位:元 币种:人民币

地区	营业收入	营业收入比上年增 减 (%)
上海市	3,334,073,791.25	9.45
江苏省	47,561,670.95	26.26
山东省	490,119,681.12	46.86
辽宁省	242,493,898.17	-10.06

合计	4,114,249,041.49	11.58
----	------------------	-------

### (三) 核心竞争力分析

报告期内，公司以市场需要为导向，通过创建品牌优势，持续研发创新，推进科学管理，进一步提升公司核心竞争力。

1、品牌建设优势。公司以打造基于“SJY”品牌经营的企业核心竞争力为工作目标，稳步推进“SJY”上海交运”品牌战略，进一步强化“上海交运”品牌的统一度与标识，形成公司《VI 品牌识别新系统手册》。报告期内，公司核心产业板块继续深化与扩大与大集团、大企业、大客户的战略合作关系，公司的产品在品牌、质量、价格、技术、服务等方面具备一定的综合竞争优势。公司依托品牌优势，积极推进品牌战略管理，持续增强核心竞争力。

2、科技创新优势。①扎实推进创新体系建设。公司货运物流板块的“综合运输与现代物流和低碳交通运输领域的行业研发中心建设（企业技术中心）”和公司汽车零部件制造板块的“长安福特 F6 自动变速器换挡机构技术改造”项目申报上海市“2013 年度企业技术创新和能级提升项目”。②全力推进二级企业技术中心建设。公司货运物流板块的交运日红公司确定了仓储设施智能化技术等 8 大研发方向，相应设立了 8 个研发分中心、交运沪北公司建成了以“技术中心”和“信息中心”为核心的科技创新平台；公司汽车零部件制造分公司积极打造市级技术中心，新能源变速箱研究、连杆材料研究、仪表板骨架轻量化开发、高强度调角器研制等超前研发项目取得阶段性成果。③着力优化信息化应用水平。根据内控规范体系建设进度要求，公司协同平台不断完善并深化应用，初步实现企业信息化与业务管理、财务管理与风险管理系统的融合发展。④细化产学研合作内涵。公司与上海工程技术大学签署新一轮产学研战略联盟合作协议。汽修公司与上海大学利用现有互联网和物联网技术搭建的“多类型汽车智能车载信息服务系统”进展顺利。通华公司与上海电力学院合作建设国内机械制造行业首家企业热功测试实验室。

### (四) 投资状况分析

#### 1、 对外股权投资总体分析

##### (1) 持有其他上市公司股权情况

单位：元

证券代码	证券简称	最初投资成本	期初持股比例 (%)	期末持股比例 (%)	期末账面价值	报告期损益	报告期所有者权益变动	会计核算科目	股份来源
601328	交通银行	265,064.40			701,427.87		-149,936.67	可供出售金融资产	
600642	申能股份	70,000.00			171,000.00		-27,900.00	可供出售金融资产	
600665	天地源	13,104.00			35,814.24		-10,755.36	可供出售金融资产	
合计		348,168.40	/	/	908,242.11		-188,592.03	/	/

#### 2、 非金融类公司委托理财及衍生品投资的情况

##### (1) 委托理财情况

本报告期公司无委托理财事项。

## (2) 委托贷款情况

本报告期公司无委托贷款事项。

## 3、 募集资金使用情况

报告期内，公司无募集资金或前期募集资金使用到本期的情况。

## 4、 主要子公司、参股公司分析

子公司名称	主营业务	报告期末总资产 (万元)	报告期期末归属 于母公司净资产 (万元)	报告期主营 业务收入 (万元)	报告期归属于母 公司净利润 (万元)
上海交运汽车动力系统有限公司	汽车零部件制造	114,361.87	63,205.34	65,345.86	4,512.27
上海交运汽车精密冲压件有限公司	汽车零部件制造	38,211.03	27,933.59	10,124.83	1,752.05
上海交运巴士客运(集团)有限公司	交通运输	100,787.33	33,301.20	24,404.18	4,950.73
上海交运日红国际物流有限公司	交通运输	122,232.60	53,119.18	77,981.46	2,609.51

## 5、 非募集资金项目情况

单位:万元 币种:人民币

项目名称	项目金额	项目进度	本报告期 投入金额	累计实际 投入金额	项目收益 情况
GF6 项目	34,020	基本建成	94	31,117	累计实现销售毛利 4.08 亿元
合计	34,020	/	94	31,117	/

## 二、 利润分配或资本公积金转增预案

### (一) 报告期实施的利润分配方案的执行或调整情况

经 2013 年 3 月 26 日召开的公司第六届董事会第四次会议、5 月 10 日召开的公司第二十一次股东大会（2012 年年会）审议通过，批准公司实施 2012 年度利润分配方案。2013 年 6 月 25 日，公司在《上海证券报》及上海证券交易所网站上刊登了《上海交运集团股份有限公司 2012 年度利润分配实施公告》，以 2012 年 12 月 31 日的总股本 862,373,924 股为基数，向股权登记日在册的全体股东每 10 股派发现金红利人民币 1.00 元（含税），共计派发现金人民币 86,237,392.40 元，分配后公司未分配利润余额结转至以后年度。除息日：2013 年 7 月 1 日，现金红利发放日：2013 年 7 月 5 日。公司 2012 年度利润分配方案已全部实施完毕。

## 三、 其他披露事项

### (一) 董事会、监事会对会计师事务所“非标准审计报告”的说明

√ 不适用

## 第五节 重要事项

### 一、 破产重整相关事项

本报告期公司无破产重整相关事项。

### 二、 资产交易、企业合并事项

(一) 公司收购、出售资产和企业合并事项已在临时公告披露且后续实施无变化的

事项概述及类型	查询索引
公司于 2012 年 2 月 27 日召开第五届董事会第三十八次会议，审议通过了《关于公司控股子公司铜川路地块土地储备搬迁补偿相关事项的的议案》。由上海市普陀区土地发展中心根据《上海市城市规划条例》、《上海市土地储备办法》及《上海市土地储备办法实施细则》等有关规定，依法对公司控股子公司上海交运日红国际物流有限公司的全资子公司上海市联运有限公司（以下简称“联运公司”）拥有的铜川路 311 号地块实施土地储备，并向交运股份及联运公司合计支付土地储备搬迁补偿费人民币 28378.44 万元。截止本报告期，上海市普陀区土地发展中心已向交运股份及联运公司分别支付首笔补偿款人民币 4870.3260 万元、人民币 3643.206 万元。	详见公司于 2012 年 2 月 28 日分别刊登在《上海证券报》以及上海证券交易所网站上（ <a href="http://www.sse.com.cn">http://www.sse.com.cn</a> ）披露的《关于公司控股子公司铜川路地块土地储备搬迁补偿相关事项的公告》（详见临 2012-007）。
公司于 2012 年 7 月 16 日召开第五届董事会第四十二次会议，审议通过了《关于公司全资子公司恒丰路地块土地收储相关事项的的议案》。由上海市闸北区土地发展中心根据《上海市城市规划条例》、《上海市土地储备办法》及《上海市土地储备办法实施细则》等有关规定，依法对公司全资子公司上海交运高速客运站有限公司拥有的恒丰路 258 号地块实施土地收储，并向上海交运高速客运站有限公司合计支付土地使用权收购补偿款人民币 16000 万元。截止本报告期，上海交运高速客运站有限公司已全部收到上海市闸北区土地发展中心支付的收购补偿款人民币 16000 万元。	详见公司于 2012 年 7 月 18 日分别刊登在《上海证券报》以及上海证券交易所网站上（ <a href="http://www.sse.com.cn">http://www.sse.com.cn</a> ）披露的《关于公司全资子公司恒丰路地块土地收储相关事项的的议案公告》（详见临 2012-023）。

### 三、 公司股权激励情况及其影响

√ 不适用

### 四、 重大关联交易

(一) 与日常经营相关的关联交易

## 1、已在临时公告披露且后续实施无进展或变化的事项

事项概述	查询索引
公司于 2013 年 3 月 26 日、5 月 10 日分别召开第六届董事会第四次会议及第二十一次股东大会（2012 年年会），审议批准了《关于预计公司 2013 年度日常关联交易的议案》。	① 2013 年 3 月 28 日，公司在《上海证券报》以及上海证券交易所网站（ <a href="http://www.sse.com.cn">http://www.sse.com.cn</a> ）上披露了《上海交运集团股份有限公司第六届董事会第四次会议决议公告》（临 2013-002）、《上海交运集团股份有限公司关于预计公司 2013 年度日常关联交易的公告》（临 2013-004）；
2013 年 1-6 月日常关联交易实际发生金额符合年度预测计划，无重大变化。	② 2013 年 5 月 11 日，公司在《上海证券报》以及上海证券交易所网站（ <a href="http://www.sse.com.cn">http://www.sse.com.cn</a> ）上披露了《上海交运集团股份有限公司第二十一次股东大会（2012 年年会）决议公告》（临 2013-011）。

## (二) 关联债权债务往来

## 1、临时公告未披露的事项

单位：元 币种：人民币

关联方	关联关系	向关联方提供资金			关联方向上市公司提供资金		
		期初余额	发生额	期末余额	期初余额	发生额	期末余额
上海市沪西汽车运输公司	母公司的全资子公司	196,667.00	-10,000.00	186,667.00			
上海祥鑫投资管理有限公司	母公司的全资子公司	100,000.00		100,000.00			
上海东运物业管理有限公司	母公司的全资子公司	43,333.00		43,333.00			
上海市轮渡有限公司	母公司的控股子公司	100,000.00		100,000.00			
上海运通工程机械总厂	母公司的全资子公司	14,699.08	-14,699.08	0.00			
上海交运（集团）公司	母公司	319,796.66	-319,796.66	0.00			
上海市沪南汽车运输公司	母公司的全资子公司	150,000.00		150,000.00			
上海市沪东汽车运输公司	母公司的全资子公司	415,943.83	-244,114.81	171,829.02			
合计		1,340,439.57	-588,610.55	751,829.02			

关联债权债务形成原因	主要是租赁生产经营场地支付的押金。
关联债权债务对公司经营成果及财务状况的影响	关联债权债务对公司经营成果及财务状况无重大影响。

## 五、重大合同及其履行情况

### (一) 托管、承包、租赁事项

√ 不适用

### (二) 担保情况

单位:万元 币种:人民币

公司对子公司的担保情况	
报告期内对子公司担保发生额合计	25,923
报告期末对子公司担保余额合计 (B)	45,675
公司担保总额情况 (包括对子公司的担保)	
担保总额 (A+B)	45,675
担保总额占公司净资产的比例(%)	15.08

### (三) 其他重大合同或交易

本报告期公司无其他重大合同或交易。

## 六、承诺事项履行情况

### (一) 上市公司、持股 5%以上的股东、控股股东及实际控制人在报告期内或持续到报告期内的承诺事项

根据《上海交运股份有限公司向特定对象发行股份购买资产暨关联交易报告书》，交易各方做出的承诺事项及承诺履行情况如下：

承诺背景	承诺类型	承诺方	承诺内容	承诺时间及期限	是否履行期限	是否及时严格履行	如未能及时履行应说明未完成履行的具体原因	承诺事项履行情况
其他承诺	解决同业竞争	上海交运（集团）公司	<p>(1) 上海交运（集团）公司（以下简称“交运集团”）关于避免同业竞争的承诺。本次交易完成后，交运集团作为交运股份的控股股东，为消除将来可能与上市公司之间的同业竞争，交运集团承诺：“为避免本公司及现在或将来成立的全资子公司、附属公司和其他受本公司控制的公司（以下简称“本公司及其控制的公司”）与上市公司的潜在同业竞争，本公司及其控制的公司不会以任何形式直接或间接地在现有业务以外新增与上市公司及其下属公司相同或相似的业务，包括不在中国境内外通过投资、收购、联营、兼并、受托经营等方式从事与上市公司及其下属公司相同或者相似的业务。如本公司及其控制的公司未来从任何第三方获得的任何商业机会与上市公司主营业务有竞争或可能有竞争，则本公司及其控制的公司将立即通知上市公司，在征得第三方允诺后，尽力将该商业机会给予上市公司。本公司保证不利用上市公司控股股东的身份进行任何损害上市公司的活动。如果本公司及其控制的公司因违反本承诺而致使上市公司及/或其下属企业遭受损失，本公司将按照有关法律法规的规定承担相应的赔偿责任。”</p>	长期承诺	否	是		本报告期内，交运集团未出现违背该承诺的情形。
	解决关联交易	上海交运（集团）公司	<p>(2) 交运集团关于减少及规范关联交易的承诺。为了减少并规范交运集团与交运股份将来可能产生的关联交易，确保交运股份全体股东利益不受损害，交运集团做出如下承诺：①本次交易</p>	长期承诺	否	是		本报告期内，交运集团未出现违背该承诺的情形。



		完成后，交运集团将继续严格按照《公司法》等法律、法规、规章等规范性文件的要求以及上市公司《公司章程》的有关规定，行使股东权利或者敦促董事依法行使董事权利，在股东大会以及董事会有关涉及交运集团事项的关联交易进行表决时，履行回避表决的义务。②本次交易完成后，交运集团与上市公司之间将尽量减少关联交易。在进行确有必要且无法规避的关联交易时，保证按市场化原则和公允价格进行公平操作，并按相关法律、法规、规章等规范性文件的规定履行交易程序及信息披露义务。保证不通过关联交易损害上市公司及其他股东的合法权益。交运集团和上市公司就相互间关联事务及交易所做出的任何约定及安排，均不妨碍对方为其自身利益、在市场同等竞争条件下与任何第三方进行业务往来或交易。					
股份限售	上海交运（集团）公司	（3）交运集团关于股份锁定期的承诺。交运集团承诺：“自本次向特定对象发行的股份登记在本公司名下之日起 36 个月内不转让本公司拥有上市公司权益的股份，之后按照中国证监会及上海证券交易所的有关规定执行。”	2012 年 2 月 29 日至 2015 年 2 月 28 日（预计）	是	是		本报告期内，交运集团未出现违背该承诺的情形。
其他	上海交运（集团）公司	（4）交运集团关于保持交运股份独立性的承诺。交运集团承诺：保证上市公司人员独立、资产独立完整、财务独立、机构独立、业务独立。	长期承诺	否	是		本报告期内，交运集团未出现违背该承诺的情形。
股份限售	上海久事公司	（5）上海久事公司(以及简称“久事公司”)关于股份锁定期的承诺。久事公司承诺：“自本次向特定对象发行的股份登记在本公司名下之日起 12 个月内不转让本公司持有的上市公司本次发行的股份，之后按照中国证监会及上海证券交易所的有关规定执行。”	2012 年 2 月 29 日至 2013 年 2 月 28 日	是	是		本报告期内，久事公司未出现违背该承诺的情形。2013 年 3 月 1 日限售期届满解除限售。该承诺履行完毕。
股份限售	上海地产（集团）有限公司	（6）上海地产（集团）有限公司（以下简称“地产集团”）关于股份锁定期的承诺。地产集团承诺：“自本次向特定对象发行的	2012 年 2 月 29 日至	是	是		本报告期内，地产集团未出现违背该承诺的情形。2013

		团)有限公司	股份登记在本公司名下之日起 12 个月内不转让本公司持有的上市公司本次发行的股份,之后按照中国证监会及上海证券交易所的有关规定执行。”	2013 年 2 月 28 日				年 3 月 1 日限售期届满解除限售。该承诺履行完毕。
--	--	--------	---	-----------------	--	--	--	-----------------------------

## 七、聘任、解聘会计师事务所情况

(1) 经 2013 年 3 月 26 日召开的公司第六届董事会第四次会议审议批准, 根据 2012 年度公司审计范围和审计工作的实际情况, 支付上海上会会计师事务所有限公司人民币捌拾捌万元整的财务审计费用;

(2) 经 2013 年 3 月 26 日召开的公司第六届董事会第四次会议、5 月 10 日召开的公司第二十一次股东大会(2012 年年会) 审议批准, 续聘上海上会会计师事务所有限公司担任公司 2013 年度财务审计机构;

(3) 经 2013 年 3 月 26 日召开的公司第六届董事会第四次会议、5 月 10 日召开的公司第二十一次股东大会(2012 年年会) 审议批准, 聘请上海上会会计师事务所有限公司担任公司 2013 年度内控审计机构。

## 八、上市公司及其董事、监事、高级管理人员、持有 5% 以上股份的股东、实际控制人、收购人处罚及整改情况

报告期内, 公司及董事、监事、高级管理人员、持有 5% 以上股份的股东、实际控制人不存在被有权机关调查、被司法机关或纪检部门采取强制措施、被移送司法机关或追究刑事责任、被中国证监会立案调查或行政处罚、被采取市场禁入、被认定为不适当人选、被其他行政管理部门处罚, 以及被上海证券交易所公开谴责的情形。

## 九、公司治理情况

报告期内, 公司严格按照《公司法》、《证券法》、《上市公司治理准则》等法律法规和中国证监会、上海证券交易所等监管机构的规定和要求, 结合公司实际情况, 持续完善公司法人治理结构, 以内部控制规范实施为契机, 建立健全公司管理制度, 增强风险防范能力, 全面提升公司治理水平。目前公司法人治理结构健全, 股东大会、董事会、监事会和经理层之间权责明确、运作规范, 切实保障了公司和股东的合法权益, 推动了公司持续稳健发展。截至本报告期末, 公司治理实际情况符合中国证监会、上海证券交易所有关上市公司治理的规范性文件要求。本报告期内, 公司治理的主要情况如下:

### 1、关于股东与股东大会

公司严格按照《上市公司股东大会规范意见》、《公司章程》及《股东大会议事规则》等规定规范地召集、召开股东大会, 确保全体股东特别是中小股东享有平等地位行使自己的合法权利。报告期内, 公司共召开了一次股东大会, 由律师现场见证并对其合法性、合规性出具了法律意见书。公司股东大会对关联交易严格履行规定程序进行审议、表决, 关联股东回避表决, 控股股东不存在利用其控股地位在商业交易中损害公司及中小股东利益。

### 2、关于控股股东与上市公司的关系

公司控股股东认真履行诚信义务, 依法行使其权利并承担相应的义务, 不存在利用其特殊的地位谋取额外的利益。公司关联交易公平合理, 决策程序严格按照规定程序进行, 并对关联交易的定价依据、协议的订立以及履行情况予以及时充分的披露。公司董事、监事的选举及其他高级管理人员的聘任、解聘均符合法律、法规及《公司章程》规定的程序。公司与控股股东在人员、资产、财务、机构和业务上做到了“五分开”, 公司拥有独立的经营决策业务体系及自主经营权, 公司董事会、监事会、经理层及其它内部机构均依法独立运作。

### 3、关于董事和董事会

公司严格按照《公司法》、《公司章程》规定的选聘程序选举、产生和聘用董事。公司董事会人数和人员构成以及任职资格均符合法律、法规的有关要求。公司董事能够严格遵照《董事会议事规则》等规定认真负责、勤勉诚信地履行职责。公司独立董事除行使董事的一般职权外, 能够严格按照公司《独立董事制度》等规定独立地行使特别职权, 参与公司的决策和监督, 对关联交易、对外担保、董事和高级管理人员聘用等方面进行严格审议并发表独立意见。公司董事会下设了战略委员会、薪酬与考核委员会、提名委员会以及审计委员会, 各个专门委员会分

工明确，运作规范，充分发挥专业优势，勤勉尽责地为董事会的决策提供了科学和专业的意见，增强了董事会集体决策的民主性、科学性、客观性，确保了公司的持续健康发展。

#### 4、关于监事和监事会

公司严格按照《公司法》、《公司章程》规定的选聘程序选举、产生和聘用监事。公司监事会人数和人员构成以及任职资格均符合法律、法规的有关要求。公司监事能够严格遵照《监事会议事规则》等规定认真负责、勤勉尽责地行使监督检查职能，对公司依法运作、财务状况和经营成果、收购、出售资产情况、关联交易以及公司董事的选举、高级管理人员的聘任程序、职责的合法合规性等事项进行监督，对公司董事会编制的定期报告进行审核并发表书面审核意见，维护公司和股东的合法权益。公司监事会成员列席公司股东大会和董事会，参与公司重大决策内容的讨论，并发表独立意见。

#### 5、关于绩效评价与激励约束机制

公司已建立了绩效评价考核标准。公司董事会薪酬与考核委员会和董事会根据公司薪酬考核管理办法，以经审计的年度报告的主要经济指标和其它考核指标为依据，对公司高级管理人员进行绩效评价实施激励约束机制。公司高级管理人员的聘任公开、透明，符合法律、法规的相关规定。

#### 6、关于信息披露与透明度

公司按照《公司法》、《上海证券交易所股票上市规则》等法律法规以及《公司章程》、《公司信息披露事务管理制度》、《投资者关系管理工作制度》、《公司年报信息披露重大差错责任追究制度》、《公司内幕信息知情人登记管理制度》以及《公司外部信息报送和使用管理制度》等相关制度，严格规范公司信息披露行为和投资者关系管理行为，真实、准确、完整、及时、公平地履行信息披露义务，维护公司和投资者的合法权益，并在中国证监会信息披露指定的《上海证券报》以及上海证券交易所的网站上披露信息。公司董事会办公室依法履行信息披露义务，通过接待股东来访、回答咨询、联系股东、网上交流等各种方式增强信息披露的透明度，确保所有股东均能公平、公正地获得公司信息。报告期内，公司加强内幕信息保密管理，完善内幕信息知情人登记备案。公司不存在因信息披露违规受到监管机构批评、谴责或处罚的情况，也未发生刊登更正公告的情况。

#### 7、关于相关利益者

公司充分尊重和维护相关利益者的合法权益，实现股东、员工、供应商、配套单位以及社会等各方利益的协调平衡，共同推动公司持续、和谐、稳定地发展。

#### 8、开展内部控制规范实施建设情况

根据财政部、证监会等五部委联合发布的《企业内部控制基本规范》及相关指引和上海证监局《关于做好上海辖区上市公司实施内控规范有关工作的通知》要求，公司于 2012 年 9 月起按照第六届董事会第一次会议审议批准的《内部控制规范实施工作方案》全面启动内控规范建设工作。根据财政部与证监会颁布的《关于 2012 年主板上市公司分类分批实施企业内部控制规范体系的通知》要求，结合公司实施重大资产重组后管理幅度大、业务范围广以及公司层面内控建设实际进度情况，经第六届董事会第四次会议审议批准，公司对原《内部控制规范实施工作方案》中工作计划及有关内容进行了调整。

报告期内，公司稳步有序推进内控规范建设与实施工作。公司本部及下属相关单位对照内控缺陷的整改计划，进一步明确部门职责，整合优化内控流程，公司本部修订及新建相关规章制度 75 项，查漏补缺，整改缺陷，修订、发布并试运行《内控手册》（修订版）。在公司本部及重点先行的基层单位试运行的基础上，正式实施再次修订的《内控手册》（正式版）。通过不断规范与完善公司管理、经营和发展中的关键业务流程、关键控制环节，进一步提升公司风险管控能力，促进公司规范运作水平与可持续发展。

#### 9、分红事项

根据中国证监会颁布《关于进一步落实上市公司现金分红有关事项的通知》以及《公司向特定对象发行股份购买资产暨关联交易报告书》交易方对利润分配的承诺，在公司盈利、现金流满足公司正常经营和长期发展需求的基础上，经 2013 年 3 月 26 日及 5 月 10 日公司召开第六

届董事会第四次会议以及第二十一次股东大会（2012 年年会）审议批准，公司已于 2013 年 7 月实施完毕 2012 年度利润分配方案。公司遵守《公司章程》中现金分红的相关政策，强化股东回报机制，确保利润分配政策的连续性和稳定性，让全体股东共享公司发展成果。

## 十、其他重大事项的说明

### （一）其他

（1）公司向特定对象发行股票购买资产暨关联交易事项经 2011 年 3 月 18 日召开的五届二十九次董事会、4 月 1 日召开的五届三十次董事会审议通过，并获 4 月 18 日召开的 2010 年度股东大会审议批准。2012 年 1 月 21 日，公司分别收到中国证券监督管理委员会《关于核准上海交运股份有限公司向上海交运（集团）公司等发行股份购买资产的批复》（证监许可【2012】92 号）以及《关于核准豁免上海交运（集团）公司要约收购上海交运股份有限公司股份义务的批复》（证监许可【2012】93 号），核准本公司向上海交运（集团）公司发行 80,232,879 股股份、向上海久事公司发行 41,571,428 股股份、向上海地产（集团）有限公司发行 9,173,669 股股份购买相关资产。2012 年 3 月 1 日，公司收到中国证券登记结算有限责任公司上海分公司出具的证券变更登记证明。公司总股本由 731,395,948 股变动为 862,373,924 股。2012 年 3 月 2 日，公司在上海证券交易所网站上（<http://www.sse.com.cn>）披露了《上海交运股份有限公司非公开发行股票发行结果暨股本变动公告》（详见临 2012-008 号）、《上海交运股份有限公司发行股份购买资产暨关联交易实施情况报告书》。

本次向特定对象非公开发行的 130,977,976 股股份均为有限售条件流通股。2013 年 3 月 1 日，上海久事公司、上海地产（集团）有限公司分别持有的 41,571,428 股、9,173,669 股有限售条件流通股股份限售期届满全部解禁上市流通。公司有限售条件流通股股份由 130,977,976 股变动为 80,232,879 股、无限售条件流通股股份由 731,395,948 股变动为 782,141,045 股，总股本保持不变。2013 年 2 月 25 日，公司在《上海证券报》以及上海证券交易所网站上（<http://www.sse.com.cn>）披露了《上海交运集团股份有限公司向特定对象发行股份购买资产部分限售股上市流通公告》（详见临 2013-001 号）。

（2）2012 年 1 月 31 日，公司在上海证券交易所网站上（<http://www.sse.com.cn>）披露了《公司向特定对象发行股份购买资产暨关联交易报告书》。根据该关联交易报告书约定，公司本次非公开发行注入的 2 亿元现金定向用于承担小排量轿车发动机连杆总成及 L850、GEN3 发动机连杆总成等核心主业项目资金需要。该部分现金的使用符合公司项目计划和决策审批程序，其实际投入项目与计划投入项目一致，项目建设正常有序。截至本报告期末，小排量轿车发动机连杆总成项目投入注入资金 7493.53 万元，L850、GEN3 发动机连杆总成项目投入注入资金 7791.54 万元，补充流动资金 3209 万元，已使用资金合计 18494.07 万元，尚结余 1505.93 万元，将继续用于指定项目投资。

（3）根据公司 2013 年 5 月 10 日召开的公司第二十一次股东大会（2012 年年会）决议，批准公司实施 2012 年度利润分配方案。2013 年 6 月 25 日，公司在上海证券交易所网站上披露了《上海交运集团股份有限公司 2012 年度利润分配实施公告》（详见临 2013-012 号），以 2012 年 12 月 31 日的总股本 862,373,924 股为基数，向股权登记日在册的全体股东每 10 股派发现金红利人民币 1.00 元（含税），共计派发现金人民币 86,237,392.40 元，分配后公司未分配利润余额结转至以后年度。除息日：2013 年 7 月 1 日，现金红利发放日：2013 年 7 月 5 日。公司 2012 年度利润分配方案已全部实施完毕。公司遵守《公司章程》中的现金分红政策，确保了公司利润分配政策的连续性和稳定性。

## 第六节 股份变动及股东情况

### 一、股本变动情况

#### (一) 股份变动情况表

##### 1、股份变动情况表

单位：股

	本次变动前		本次变动增减（+，-）					本次变动后	
	数量	比例（%）	发行新股	送股	公积金转股	其他	小计	数量	比例（%）
一、有限售条件股份	130,977,976	15.1881	0	0	0	-50,745,097	-50,745,097	80,232,879	9.3037
1、国家持股									
2、国有法人持股	130,977,976	15.1881	0	0	0	-50,745,097	-50,745,097	80,232,879	9.3037
3、其他内资持股									
其中：境内非国有法人持股									
境内自然人持股									
4、外资持股									
其中：境外法人持股									
境外自然人持股									
二、无限售条件流通股份	731,395,948	84.8119	0	0	0	50,745,097	50,745,097	782,141,045	90.6963
1、人民币普通股	731,395,948	84.8119	0	0	0	50,745,097	50,745,097	782,141,045	90.6963
2、境内上市的外资股									
3、境外上市的外资股									
4、其他									
三、股份总数	862,373,924	100	0	0	0	0	0	862,373,924	100

##### 2、股份变动情况说明

公司向特定对象发行股票购买资产暨关联交易事项经 2011 年 3 月 18 日召开的五届二十九次董事会、4 月 1 日召开的五届三十次董事会审议通过，并获 4 月 18 日召开的 2010 年度股东大会审议批准。公司于 2012 年 1 月 21 日分别收到中国证券监督管理委员会印发的证监许可【2012】92 号《关于核准上海交运股份有限公司向上海交运（集团）公司等发行股份购买资产的批复》以及证监许可【2012】93 号《关于核准豁免上海交运（集团）公司要约收购上海交运

股份有限公司股份义务的批复》，核准本公司向上海交运（集团）公司发行 80,232,879 股股份、向上海久事公司发行 41,571,428 股股份、向上海地产（集团）有限公司发行 9,173,669 股股份购买相关资产。本次非公开发行股份购买资产所涉及的相关股权资产的过户、验资、证券变更登记以及注册资本变更等工作已全部办理完结。公司总股本由 731,395,948 股变动为 862,373,924 股。2013 年 3 月 1 日，上海久事公司、上海地产（集团）有限公司分别持有的 41,571,428 股、9,173,669 股有限售条件流通股股份限售期届满解禁可上市流通。公司有限售条件流通股股份由 130,977,976 股变动为 80,232,879 股、无限售条件流通股股份由 731,395,948 股变动为 782,141,045 股，总股本保持不变。

### 3、 报告期后到半年报披露日期间发生股份变动对每股收益、每股净资产等财务指标的影响(如有)

报告期后到半年报披露日期间，公司股份未发生变动，对每股收益、每股净资产等财务指标无影响。

#### (二) 限售股份变动情况

单位：股

股东名称	期初限售股数	报告期解除限售股数	报告期增加限售股数	报告期末限售股数	限售原因	解除限售日期
上海交运（集团）公司	80,232,879	0	0	80,232,879	非公开发行 36 个月限售	2015 年 3 月 1 日（预计）
上海久事公司	41,571,428	41,571,428	0	0	非公开发行 12 个月限售	2013 年 3 月 1 日
上海地产（集团）有限公司	9,173,669	9,173,669	0	0	非公开发行 12 个月限售	2013 年 3 月 1 日
合计	130,977,976	50,745,097	0	80,232,879	/	/

## 二、 股东情况

### (一) 股东数量和持股情况

单位：股

报告期末股东总数				63,012		
前十名股东持股情况						
股东名称	股东性质	持股比例(%)	持股总数	报告期内增减	持有有限售条件股份数量	质押或冻结的股份数量
上海交运（集团）公司	国家	51.0130	439,922,714	0	80,232,879	无
上海久事公司	其他	7.1655	61,793,435	0	0	无
大众交通（集团）股份有限公司	其他	1.5332	13,222,007	0	0	无
上海地产（集团）有限公司	其他	1.0638	9,173,669	0	0	无
中国建设银行－华夏红利混合型开放式证券投资基金	其他	0.3199	2,758,618	0	0	无
王忠盛	境内自然人	0.1688	1,455,800	1,455,800	0	无

邱红缨	境外自然人	0.1426	1,230,000	1,230,000	0	无
潘滋涌	境外自然人	0.1415	1,220,000	220,000	0	无
吴奕云	境外自然人	0.1206	1,040,000	0	0	无
王国锋	境外自然人	0.1104	952,300	-47,700	0	无
前十名无限售条件股东持股情况						
股东名称		持有无限售条件股份的数量		股份种类及数量		
上海交运（集团）公司		359,689,835		人民币普通股	359,689,835	
上海久事公司		61,793,435		人民币普通股	61,793,435	
大众交通（集团）股份有限公司		13,222,007		人民币普通股	13,222,007	
上海地产（集团）有限公司		9,173,669		人民币普通股	9,173,669	
中国建设银行－华夏红利混合型开放式证券投资基金		2,758,618		人民币普通股	2,758,618	
王忠盛		1,455,800		人民币普通股	1,455,800	
邱红缨		1,230,000		人民币普通股	1,230,000	
潘滋涌		1,220,000		人民币普通股	1,220,000	
吴奕云		1,040,000		人民币普通股	1,040,000	
王国锋		952,300		人民币普通股	952,300	
上述股东关联关系或一致行动的说明		①上海交运(集团)公司与上述其余股东之间不存在关联关系,也不属于《上市公司股东持股变动信息披露管理办法》规定的一致行动人。 ②公司未知上述其余股东之间是否存在关联关系或属于《上市公司股东持股变动信息披露管理办法》规定的一致行动人。				

前十名有限售条件股东持股数量及限售条件

单位:股

序号	有限售条件股东名称	持有的有限售条件股份数量	有限售条件股份可上市交易情况		限售条件
			可上市交易时间	新增可上市交易股份数量	
1	上海交运（集团）公司	80,232,879	2015年3月1日 (预计)	80,232,879	非公开发行非公开发行 36 个月限售

### 三、 控股股东或实际控制人变更情况

本报告期内公司控股股东或实际控制人没有发生变更。



## 第七节 董事、监事、高级管理人员情况

### 一、 持股变动情况

#### (一) 现任及报告期内离任董事、监事和高级管理人员持股变动情况

报告期内公司董事、监事、高级管理人员持股未发生变化。

#### 二、 公司董事、监事、高级管理人员变动情况

本报告期内公司无董事、监事、高管人员变动。

## 第八节 财务报告（未经审计）

一、财务报表附后

二、财务报表附注附后

## 第九节 备查文件目录

- 一、 载有董事长签名并盖章的公司 2013 年半年度报告全文及摘要；
- 二、 载有法定代表人、总裁、会计机构负责人签名并盖章的会计报表；
- 三、 报告期内在《上海证券报》以及上海证券交易所网站上公开披露过的所有公司文件的正本及公告的原稿。



董事长：陈辰康  
上海交运集团股份有限公司  
2013 年 8 月 22 日

合并资产负债表  
2013年6月30日

编制单位:上海交运集团股份有限公司

单位:元 币种:人民币

项目	期末余额	年初余额
<b>流动资产:</b>		
货币资金	1,075,810,586.24	1,349,924,280.80
结算备付金		
拆出资金		
交易性金融资产		
应收票据	42,641,149.13	25,372,321.75
应收账款	1,125,792,502.27	746,828,287.59
预付款项	159,640,796.13	145,829,144.95
应收保费		
应收分保账款		
应收分保合同准备金		
应收利息		
应收股利		15,318,879.20
其他应收款	83,350,087.94	96,931,863.34
买入返售金融资产		
存货	880,954,090.41	851,930,302.96
一年内到期的非流动资产		
其他流动资产		
流动资产合计	3,368,189,212.12	3,232,135,080.59
<b>非流动资产:</b>		
发放委托贷款及垫款		
可供出售金融资产	908,242.11	1,096,834.14
持有至到期投资		
长期应收款		
长期股权投资	355,616,498.13	355,071,027.76
投资性房地产	73,362,969.70	75,231,889.96
固定资产	2,045,234,403.07	2,090,480,751.11
在建工程	425,426,669.35	299,849,965.64
工程物资		
固定资产清理	421,772.05	105,892.94
生产性生物资产		
油气资产		
无形资产	353,078,360.93	356,603,896.18
开发支出		
商誉	10,048,488.99	10,048,488.99
长期待摊费用	155,989,836.16	162,366,819.02
递延所得税资产	22,879,185.64	19,833,124.24
其他非流动资产		
非流动资产合计	3,442,966,426.13	3,370,688,689.98
资产总计	6,811,155,638.25	6,602,823,770.57
<b>流动负债:</b>		
短期借款	219,869,590.51	287,704,333.32
向中央银行借款		
吸收存款及同业存放		
拆入资金		

合并资产负债表  
2013年6月30日

编制单位:上海交运集团股份有限公司

单位:元 币种:人民币

交易性金融负债		
应付票据	99,899,743.47	129,971,222.40
应付账款	965,306,952.29	776,506,383.78
预收款项	87,047,036.97	111,860,635.33
卖出回购金融资产款		
应付手续费及佣金		
应付职工薪酬	39,211,349.63	64,627,693.53
应交税费	22,728,409.39	39,113,295.61
应付利息	26,896,156.18	5,129,515.63
应付股利	119,674,616.98	34,631,695.30
其他应付款	468,838,186.67	466,002,177.11
应付分保账款		
保险合同准备金		
代理买卖证券款		
代理承销证券款		
一年内到期的非流动负债		
其他流动负债		
流动负债合计	2,049,472,042.09	1,915,546,952.01
非流动负债:		
长期借款	141,767,142.96	140,112,232.38
应付债券	795,012,500.00	793,962,500.00
长期应付款	202,406,577.81	194,696,420.81
专项应付款	193,191,302.43	209,005,471.03
预计负债		
递延所得税负债	1,099,605.15	1,146,753.15
其他非流动负债	6,065,172.04	6,365,172.04
非流动负债合计	1,339,542,300.39	1,345,288,549.41
负债合计	3,389,014,342.48	3,260,835,501.42
所有者权益(或股东权益):		
实收资本(或股本)	862,373,924.00	862,373,924.00
资本公积	1,108,013,549.36	1,108,165,063.14
减:库存股		
专项储备	403,084.52	
盈余公积	211,951,192.81	211,951,192.81
一般风险准备		
未分配利润	845,247,981.55	775,353,304.42
外币报表折算差额		
归属于母公司所有者权益合计	3,027,989,732.24	2,957,843,484.37
少数股东权益	394,151,563.53	384,144,784.78
所有者权益合计	3,422,141,295.77	3,341,988,269.15
负债和所有者权益总计	6,811,155,638.25	6,602,823,770.57

法定代表人:陈辰康

主管会计工作负责人:朱戟敏

会计机构负责人:谢秋萍

陈辰康

朱戟敏

谢秋萍



合并利润表  
2013年1-6月

编制单位:上海交运集团股份有限公司



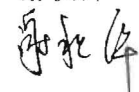
单位:元 币种:人民币

项目	本期金额	上期金额
一、营业总收入	4,231,999,152.84	3,789,363,081.98
其中: 营业收入	4,231,999,152.84	3,789,363,081.98
利息收入		
已赚保费		
手续费及佣金收入		
二、营业总成本	4,054,242,022.13	3,657,249,887.76
其中: 营业成本	3,716,663,207.60	3,348,476,742.62
利息支出		
手续费及佣金支出		
退保金		
赔付支出净额		
提取保险合同准备金净额		
保单红利支出		
分保费用		
营业税金及附加	13,950,005.45	14,606,710.60
销售费用	24,487,330.06	19,302,410.05
管理费用	265,016,689.35	244,315,127.08
财务费用	21,024,501.64	26,153,881.41
资产减值损失	13,100,288.03	4,395,016.00
加: 公允价值变动收益(损失以“-”号填列)		
投资收益(损失以“-”号填列)	18,993,824.05	21,992,874.93
其中: 对联营企业和合营企业的投资收益		
汇兑收益(损失以“-”号填列)		
三、营业利润(亏损以“-”号填列)	196,750,954.76	154,106,069.15
加: 营业外收入	37,840,955.08	46,631,776.62
减: 营业外支出	1,370,224.76	367,701.31
其中: 非流动资产处置损失		
四、利润总额(亏损总额以“-”号填列)	233,221,685.08	200,370,144.46
减: 所得税费用	55,552,963.14	42,223,335.92
五、净利润(净亏损以“-”号填列)	177,668,721.94	158,146,808.54
归属于母公司所有者的净利润	156,132,069.53	146,614,974.63
少数股东损益	21,536,652.41	11,531,833.91
六、每股收益:		
(一) 基本每股收益	0.1810	0.1700
(二) 稀释每股收益	0.1810	0.1700
七、其他综合收益	-141,444.02	11,410.24
八、综合收益总额	177,527,277.92	158,158,218.78
归属于母公司所有者的综合收益总额	156,038,716.48	146,622,505.39
归属于少数股东的综合收益总额	21,488,561.44	11,535,713.39

法定代表人: 陈辰康

主管会计工作负责人: 朱戟敏

会计机构负责人: 谢秋萍

合并现金流量表  
2013年1-6月

编制单位:上海交运集团股份有限公司




单位:元 币种:人民币

项目	本期金额	上期金额
<b>一、经营活动产生的现金流量:</b>		
销售商品、提供劳务收到的现金	4,419,294,580.73	3,849,476,778.32
客户存款和同业存放款项净增加额		
向中央银行借款净增加额		
向其他金融机构拆入资金净增加额		
收到原保险合同保费取得的现金		
收到再保险业务现金净额		
保户储金及投资款净增加额		
处置交易性金融资产净增加额		
收取利息、手续费及佣金的现金		
拆入资金净增加额		
回购业务资金净增加额		
收到的税费返还	7,148,567.28	9,124,580.45
收到其他与经营活动有关的现金	203,023,590.00	147,451,626.18
经营活动现金流入小计	4,629,466,738.01	4,006,052,984.95
购买商品、接受劳务支付的现金	3,751,930,328.55	3,147,678,424.96
客户贷款及垫款净增加额		
存放中央银行和同业款项净增加额		
支付原保险合同赔付款项的现金		
支付利息、手续费及佣金的现金		
支付保单红利的现金		
支付给职工以及为职工支付的现金	451,380,798.74	429,616,083.81
支付的各项税费	184,735,003.85	169,017,549.33
支付其他与经营活动有关的现金	96,195,779.25	132,710,842.33
经营活动现金流出小计	4,484,241,910.39	3,879,022,900.43
经营活动产生的现金流量净额	145,224,827.62	127,030,084.52
<b>二、投资活动产生的现金流量:</b>		
收回投资收到的现金	28,270,305.00	
取得投资收益收到的现金	24,932,408.55	23,411,802.00
处置固定资产、无形资产和其他长期资产收回的现金净额	10,254,864.65	61,380,633.31
处置子公司及其他营业单位收到的现金净额		
收到其他与投资活动有关的现金		1,494,894.35
投资活动现金流入小计	63,457,578.20	86,287,329.66
购建固定资产、无形资产和其他长期资产支付的现金	250,542,370.24	184,891,748.78
投资支付的现金	2,422,200.00	
质押贷款净增加额		
取得子公司及其他营业单位支付的现金净额		
支付其他与投资活动有关的现金		
投资活动现金流出小计	252,964,570.24	184,891,748.78
投资活动产生的现金流量净额	-189,506,992.04	-98,604,419.12
<b>三、筹资活动产生的现金流量:</b>		
吸收投资收到的现金		200,000,000.00
其中:子公司吸收少数股东投资收到的现金		
取得借款收到的现金	118,984,767.62	971,314,956.48
发行债券收到的现金		
收到其他与筹资活动有关的现金		
筹资活动现金流入小计	118,984,767.62	1,171,314,956.48
偿还债务支付的现金	296,972,891.28	1,208,063,855.80
分配股利、利润或偿付利息支付的现金	51,753,304.47	46,575,669.64
其中:子公司支付给少数股东的股利、利润		
支付其他与筹资活动有关的现金		
筹资活动现金流出小计	348,726,195.75	1,254,639,525.44
筹资活动产生的现金流量净额	-229,741,428.13	-83,324,568.96
<b>四、汇率变动对现金及现金等价物的影响</b>	-90,102.01	-41,032.50
<b>五、现金及现金等价物净增加额</b>	-274,113,694.56	-54,939,936.06
加:期初现金及现金等价物余额	1,349,924,280.80	878,503,336.68
<b>六、期末现金及现金等价物余额</b>	1,075,810,586.24	823,563,400.62

法定代表人:陈辰康

主管会计工作负责人:朱戟敏

会计机构负责人:谢秋萍

合并所有者权益变动表  
2013年1-6月

编制单位:上海交运集团股份有限公司

单位:元 币种:人民币

项目	本期金额									
	归属于母公司所有者权益								少数股东权益	所有者权益合计
	实收资本 (或股本)	资本公积	减: 库存股	专项储备	盈余公积	一般 风险 准备	未分配利润	其他		
一、上年年末余额	862,373,924.00	1,108,165,063.14			211,951,192.81		775,353,304.42		384,144,784.78	3,341,988,269.15
加: 会计政策变更										-
前期差错更正										-
其他										-
二、本年初余额	862,373,924.00	1,108,165,063.14	-	-	211,951,192.81	-	775,353,304.42	-	384,144,784.78	3,341,988,269.15
三、本期增减变动金额(减少以“-”号填	-	-151,513.78	-	403,084.52	-	-	69,894,677.13	-	10,006,778.75	80,153,026.62
(一) 净利润							156,132,069.53		21,536,652.41	177,668,721.94
(二) 其他综合收益		-151,513.78								-151,513.78
上述(一)和(二)小计	-	-151,513.78	-	-	-	-	156,132,069.53	-	21,536,652.41	177,517,208.16
(三) 所有者投入和减少资本	-	-	-	-	-	-	-	-	-	-
1. 所有者投入资本										-
2. 股份支付计入所有者权益的金额										-
3. 其他										-
(四) 利润分配	-	-	-	-	-	-	-86,237,392.40	-	-11,529,873.66	-97,767,266.06
1. 提取盈余公积										-
2. 提取一般风险准备										-
3. 对所有者(或股东)的分配							-86,237,392.40		-11,529,873.66	-97,767,266.06
4. 其他										-
(五) 所有者权益内部结转	-	-	-	-	-	-	-	-	-	-
1. 资本公积转增资本(或股本)										-
2. 盈余公积转增资本(或股本)										-
3. 盈余公积弥补亏损										-
4. 其他										-
(六) 专项储备	-	-	-	403,084.52	-	-	-	-	-	403,084.52
1. 本期提取				1,186,018.02						1,186,018.02
2. 本期使用				-782,933.50						-782,933.50
(七) 其他										-
四、本期期末余额	862,373,924.00	1,108,013,549.36	-	403,084.52	211,951,192.81	-	845,247,981.55	-	394,151,563.53	3,422,141,295.77





合并所有者权益变动表  
2013年1-6月

编制单位:上海交运集团股份有限公司

单位:元 币种:人民币  
(续)

项目	上年同期金额									
	归属于母公司所有者权益								少数股东权益	所有者权益合计
	实收资本 (或股本)	资本公积	减: 库存股	专项储备	盈余公积	一般 风险 准备	未分配利润	其他		
一、上年年末余额	731,395,948.00	545,808,849.20		312,531.72	199,983,866.47		598,557,749.80		584,644,112.68	2,660,703,057.87
加: 会计政策变更										-
前期差错更正										-
其他		364,122,790.24					141,029,983.94		-192,211,027.45	312,941,746.73
二、本年年初余额	731,395,948.00	909,931,639.44	-	312,531.72	199,983,866.47	-	739,587,733.74	-	392,433,085.23	2,973,644,804.60
三、本期增减变动金额(减少以“-”号填)	130,977,976.00	44,719,149.15	-	-298,531.72	-	-	146,614,974.63	-	23,538,306.12	345,551,874.18
(一) 净利润							146,614,974.63		11,531,833.91	158,146,808.54
(二) 其他综合收益		10,041.02							5,172.64	15,213.66
上述(一)和(二)小计	-	10,041.02	-	-	-	-	146,614,974.63	-	11,537,006.55	158,162,022.20
(三) 所有者投入和减少资本	130,977,976.00	44,709,108.13	-	-	-	-	-	-	12,001,299.57	187,688,383.70
1. 所有者投入资本	130,977,976.00	44,709,108.13							12,001,299.57	187,688,383.70
2. 股份支付计入所有者权益的金额										-
3. 其他										-
(四) 利润分配	-	-	-	-	-	-	-	-	-	-
1. 提取盈余公积										-
2. 提取一般风险准备										-
3. 对所有者(或股东)的分配										-
4. 其他										-
(五) 所有者权益内部结转	-	-	-	-	-	-	-	-	-	-
1. 资本公积转增资本(或股本)										-
2. 盈余公积转增资本(或股本)										-
3. 盈余公积弥补亏损										-
4. 其他										-
(六) 专项储备	-	-	-	-298,531.72	-	-	-	-	-	-298,531.72
1. 本期提取				593,561.46						593,561.46
2. 本期使用				-892,093.18						-892,093.18
(七) 其他										-
四、本期期末余额	862,373,924.00	954,650,788.59	-	14,000.00	199,983,866.47	-	886,202,708.37	-	415,971,391.35	3,319,196,678.78

法定代表人: 陈辰康 主管会计工作负责人: 朱戟敏 会计机构负责人: 谢秋萍

陈辰康

朱戟敏

谢秋萍



母公司资产负债表

2013年6月30日

编制单位:上海交运集团股份有限公司

单位:元 币种:人民币

项目	期末余额	年初余额
<b>流动资产:</b>		
货币资金	265,630,691.56	250,167,008.22
交易性金融资产		
应收票据		5,160,000.00
应收账款	416,817,392.56	132,050,119.86
预付款项	5,266,052.63	5,930,291.31
应收利息		
应收股利	10,808,431.47	24,032,154.27
其他应收款	667,542,765.39	827,282,342.01
存货	123,304,686.86	142,644,640.15
一年内到期的非流动资产		
其他流动资产		
流动资产合计	1,489,370,020.47	1,387,266,555.82
<b>非流动资产:</b>		
可供出售金融资产		
持有至到期投资		
长期应收款		
长期股权投资	2,333,067,141.32	2,199,418,310.29
投资性房地产	16,361,188.37	16,571,657.27
固定资产	46,306,813.72	46,686,484.24
在建工程	5,214,499.67	10,234,018.77
工程物资		
固定资产清理	169,840.22	105,892.94
生产性生物资产		
油气资产		
无形资产	86,207,757.04	87,091,708.48
开发支出		
商誉		
长期待摊费用		
递延所得税资产	41,324,342.37	41,324,342.37
其他非流动资产		
非流动资产合计	2,528,651,582.71	2,401,432,414.36
资产总计	4,018,021,603.18	3,788,698,970.18
<b>流动负债:</b>		
短期借款		100,000,000.00
交易性金融负债		
应付票据		
应付账款	370,832,798.18	186,001,792.43
预收款项	331,611.67	460,123.32
应付职工薪酬	2,130,436.28	14,466,555.41
应交税费	2,844,630.06	8,117,812.59
应付利息	25,250,000.00	5,050,000.00

母公司资产负债表

2013年6月30日

编制单位:上海交运集团股份有限公司

单位:元 币种:人民币

应付股利	86,237,392.40	
其他应付款	253,749,159.77	280,392,490.69
一年内到期的非流动负债		
其他流动负债		
流动负债合计	741,376,028.36	594,488,774.44
非流动负债:		
长期借款		
应付债券	795,012,500.00	793,962,500.00
长期应付款		
专项应付款	48,703,260.00	48,703,260.00
预计负债		
递延所得税负债		
其他非流动负债		
非流动负债合计	843,715,760.00	842,665,760.00
负债合计	1,585,091,788.36	1,437,154,534.44
所有者权益(或股东权益):		
实收资本(或股本)	862,373,924.00	862,373,924.00
资本公积	1,157,583,271.42	1,157,583,271.42
减:库存股		
专项储备		
盈余公积	211,951,192.81	211,951,192.81
一般风险准备		
未分配利润	201,021,426.59	119,636,047.51
所有者权益(或股东权益)合计	2,432,929,814.82	2,351,544,435.74
负债和所有者权益(或股东权益)总计	4,018,021,603.18	3,788,698,970.18

法定代表人: 陈辰康

主管会计工作负责人: 朱戟敏

会计机构负责人: 谢秋萍

陈辰康

朱戟敏

谢秋萍

母公司利润表  
2013年1-6月

编制单位:上海交运集团股份有限公司

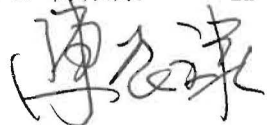
单位:元 币种:人民币

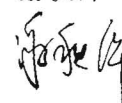
项目	本期金额	上期金额
一、营业收入	361,748,685.88	483,606,897.15
减: 营业成本	320,269,337.22	434,732,075.05
营业税金及附加	735,828.83	878,686.77
销售费用	2,773,604.59	2,072,678.88
管理费用	37,978,760.38	37,648,883.38
财务费用	19,836,057.68	21,789,971.81
资产减值损失	7,014,015.99	3,076,822.68
加: 公允价值变动收益(损失以“-”号填列)		
投资收益(损失以“-”号填列)	188,490,095.94	114,093,932.94
其中: 对联营企业和合营企业的投资收益		
二、营业利润(亏损以“-”号填列)	161,631,177.13	97,501,711.52
加: 营业外收入	2,629,366.78	3,620,603.84
减: 营业外支出	46,992.69	
其中: 非流动资产处置损失		
三、利润总额(亏损总额以“-”号填列)	164,213,551.22	101,122,315.36
减: 所得税费用	-3,409,220.26	-8,783,040.01
四、净利润(净亏损以“-”号填列)	167,622,771.48	109,905,355.37
五、每股收益:		
(一) 基本每股收益	0.1944	0.1274
(二) 稀释每股收益	0.1944	0.1274
六、其他综合收益		
七、综合收益总额	167,622,771.48	109,905,355.37

法定代表人: 陈辰康

主管会计工作负责人: 朱戟敏

会计机构负责人: 谢秋萍







母公司现金流量表

2013年1-6月

编制单位:上海交运集团股份有限公司

单位:元 币种:人民币


项目	本期金额	上期金额
<b>一、经营活动产生的现金流量:</b>		
销售商品、提供劳务收到的现金	627,715,292.69	727,326,086.51
收到的税费返还	-	3,591,900.00
收到其他与经营活动有关的现金	196,718,245.26	106,343,466.15
经营活动现金流入小计	824,433,537.95	837,261,452.66
购买商品、接受劳务支付的现金	609,249,143.78	650,080,734.47
支付给职工以及为职工支付的现金	47,363,932.82	54,692,682.14
支付的各项税费	26,828,146.17	18,325,395.98
支付其他与经营活动有关的现金	61,791,877.38	34,129,035.99
经营活动现金流出小计	745,233,100.15	757,227,848.58
经营活动产生的现金流量净额	79,200,437.80	80,033,604.08
<b>二、投资活动产生的现金流量:</b>		
收回投资收到的现金	13,270,305.00	
取得投资收益收到的现金	193,848,877.80	111,098,880.97
处置固定资产、无形资产和其他长期资产收回的现金净额	57,500.00	48,721,260.00
处置子公司及其他营业单位收到的现金净额		-
收到其他与投资活动有关的现金		21,031.01
投资活动现金流入小计	207,176,682.80	159,841,171.98
购建固定资产、无形资产和其他长期资产支付的现金	5,270,595.27	41,193,201.70
投资支付的现金	140,295,858.09	165,000,000.00
取得子公司及其他营业单位支付的现金净额		
支付其他与投资活动有关的现金		
投资活动现金流出小计	145,566,453.36	206,193,201.70
投资活动产生的现金流量净额	61,610,229.44	-46,352,029.72
<b>三、筹资活动产生的现金流量:</b>		
吸收投资收到的现金		200,000,000.00
取得借款收到的现金		780,000,000.00
发行债券收到的现金		
收到其他与筹资活动有关的现金		
筹资活动现金流入小计	-	980,000,000.00
偿还债务支付的现金	100,000,000.00	930,000,000.00
分配股利、利润或偿付利息支付的现金	25,346,983.90	30,512,661.51
支付其他与筹资活动有关的现金		31,473.00
筹资活动现金流出小计	125,346,983.90	960,544,134.51
筹资活动产生的现金流量净额	-125,346,983.90	19,455,865.49
<b>四、汇率变动对现金及现金等价物的影响</b>		
<b>五、现金及现金等价物净增加额</b>	15,463,683.34	53,137,439.85
加: 期初现金及现金等价物余额	250,167,008.22	115,355,565.98
<b>六、期末现金及现金等价物余额</b>	265,630,691.56	168,493,005.83

法定代表人: 陈辰康

主管会计工作负责人: 朱戟敏

会计机构负责人: 谢秋萍





母公司所有者权益变动表  
2013年1-6月

编制单位:上海交运集团股份有限公司

单位:元 币种:人民币

项目	本期金额								所有者权益合计
	归属于母公司所有者权益								
	实收资本 (或股本)	资本公积	减:库存 股	专项储备	盈余公积	一般风险 准备	未分配利润	其他	
一、上年年末余额	862,373,924.00	1,157,583,271.42			211,951,192.81		119,636,047.51		2,351,544,435.74
加: 会计政策变更									-
前期差错更正									-
其他									-
二、本年初余额	862,373,924.00	1,157,583,271.42	-	-	211,951,192.81	-	119,636,047.51	-	2,351,544,435.74
三、本期增减变动金额(减少以“-”号填列)	-	-	-	-	-	-	81,385,379.08	-	81,385,379.08
(一) 净利润							167,622,771.48		167,622,771.48
(二) 其他综合收益									-
上述(一)和(二)小计	-	-	-	-	-	-	167,622,771.48	-	167,622,771.48
(三) 所有者投入和减少资本	-	-	-	-	-	-	-	-	-
1. 所有者投入资本									-
2. 股份支付计入所有者权益的金额									-
3. 其他									-
(四) 利润分配	-	-	-	-	-	-	-86,237,392.40	-	-86,237,392.40
1. 提取盈余公积									-
2. 提取一般风险准备									-
3. 对所有者(或股东)的分配							-86,237,392.40		-86,237,392.40
4. 其他									-
(五) 所有者权益内部结转	-	-	-	-	-	-	-	-	-
1. 资本公积转增资本(或股本)									-
2. 盈余公积转增资本(或股本)									-
3. 盈余公积弥补亏损									-
4. 其他									-
(六) 专项储备	-	-	-	-	-	-	-	-	-
1. 本期提取									-
2. 本期使用									-
(七) 其他									-
四、本期期末余额	862,373,924.00	1,157,583,271.42	-	-	211,951,192.81	-	201,021,426.59	-	2,432,929,814.82

母公司所有者权益变动表  
2013年1-6月

编制单位:上海交运集团股份有限公司


单位:元 币种:人民币  
(续)


项目	上年同期金额								
	归属于母公司所有者权益								所有者权益合计
	实收资本 (或股本)	资本公积	减:库存 股	专项储备	盈余公积	一般风险 准备	未分配利润	其他	
一、上年年末余额	731,395,948.00	477,831,424.60			199,983,866.47		158,004,134.55		1,567,215,373.62
加: 会计政策变更									-
前期差错更正									-
其他									-
二、本年年初余额	731,395,948.00	477,831,424.60	-	-	199,983,866.47	-	158,004,134.55	-	1,567,215,373.62
三、本期增减变动金额(减少以“-”号填列)	130,977,976.00	574,528,614.88	-	-	-	-	109,905,355.37	-	815,411,946.25
(一) 净利润							109,905,355.37		109,905,355.37
(二) 其他综合收益									-
上述(一)和(二)小计	-	-	-	-	-	-	109,905,355.37	-	109,905,355.37
(三) 所有者投入和减少资本	130,977,976.00	574,528,614.88	-	-	-	-	-	-	705,506,590.88
1. 所有者投入资本	130,977,976.00	574,528,614.88							705,506,590.88
2. 股份支付计入所有者权益的金额									-
3. 其他									-
(四) 利润分配	-	-	-	-	-	-	-	-	-
1. 提取盈余公积									-
2. 提取一般风险准备									-
3. 对所有者(或股东)的分配									-
4. 其他									-
(五) 所有者权益内部结转	-	-	-	-	-	-	-	-	-
1. 资本公积转增资本(或股本)									-
2. 盈余公积转增资本(或股本)									-
3. 盈余公积弥补亏损									-
4. 其他									-
(六) 专项储备	-	-	-	-	-	-	-	-	-
1. 本期提取									-
2. 本期使用									-
(七) 其他									-
四、本期期末余额	862,373,924.00	1,052,360,039.48	-	-	199,983,866.47	-	267,909,489.92	-	2,382,627,319.87

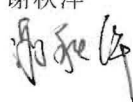
法定代表人: 陈辰康

主管会计工作负责人: 朱戟敏

会计机构负责人: 谢秋萍







## 一、公司基本情况

上海交运集团股份有限公司(以下简称“公司”)的前身为“上海钢铁汽车运输股份有限公司”、“上海交运股份有限公司”，系于 1993 年 7 月 28 日经上海市人民政府交通办公室沪府交企(93)第 182 号文批准，采用社会募集方式设立的股份有限公司，公司股票于 1993 年 9 月 28 日在上海证券交易所上市交易。1996 年 4 月 10 日，经上海市委市政府批准，原“上海交通运输局”正式改制为国有资产授权经营的“上海交运(集团)公司”，成为上海钢铁汽车运输股份有限公司的母公司。1997 年 12 月 8 日，上海钢铁汽车运输股份有限公司与上海交运(集团)公司实施整体资产置换方式重组，更名为“上海交运股份有限公司”。

2000 年 8 月，上海交运股份有限公司成功增发 5,000 万股社会公众股，收购了上海交运大件起重运输有限公司、上海交运便捷货运有限公司、上海交运化工储运有限公司、上海交运高速客运站有限公司、上海交运海运发展有限公司、上海交通出租汽车公司等六家运输企业。

2005 年 12 月 27 日，交运股份实施股权分置改革，除社会募集法人股股东以外的非流通股股东以其持有的部分非流通股份作为对价，支付给流通股股东，流通股股东每持有 10 股获得 3.5 股股份的对价，非流通股股份均获得上市流通权。

2007 年 7 月，公司经中国证券监督管理委员会(证监发行字[2007]158 号文)批准非公开发行 17,400 万股人民币普通股(A 股)，溢价发行，发行价为每股人民币 4.10 元。公司定向增发的股份由上海交运(集团)公司以其持有的上海交运国际物流有限公司 100% 股权、上海市汽车修理有限公司 100% 股权以及上海浦江游览有限公司 50% 股权通过上海联合产权交易所产权交易按评估值作价认购公司本次发行股份，评估价共计 706,387,881.34 元，差额已由上海交运(集团)公司以现金人民币 7,012,118.66 元缴付。

2009 年 5 月根据公司第十七次股东大会决议和修改后的章程规定，公司申请新增注册资本为人民币 168,783,680.00 元，公司按每 10 股转增 3 股的比例，以资本公积向全体股东转增股份总额 168,783,680 股，每股面值 1 元，共计增加股本 168,783,680.00 元。本次增资后，公司注册资本为人民币 731,395,948.00 元，股本总数 731,395,948 股。

2012 年 1 月，公司经中国证券监督管理委员会证监许可[2012]92 号文《关于核准上海交运股份有限公司向上海交运(集团)公司等发行股份购买资产的批复》，核准公司向特定对象非公开发行股份购买资产。上海交运(集团)公司以其持有的上海交运沪北物流发展有限公司 100% 股权、上海临港产业区港口发展有限公司 35% 股权以及 2 亿元现金认购 80,232,879 股股份，上海久事公



司以其持有的上海交运巴士客运(集团)有限公司 48.5% 股权认购 41,571,428 股股份, 上海地产(集团)有限公司以其持有的上海南站长途客运有限公司 25% 股权认购 9,173,669 股股份。购买的股权资产通过上海联合产权交易所产权交易按评估值作价 735,182,757.93 元, 购买资产总体作价 935,182,757.93 元(含 2 亿元现金)。本次共计发行 130,977,976 股人民币普通股(A 股), 溢价发行, 发行价为每股人民币 7.14 元。本次发行后公司总股本由 731,395,948 股变更为 862,373,924 股。

2012 年 6 月, 公司更名为“上海交运集团股份有限公司”。

公司股票简称: 交运股份, 股票代码: 600676。

公司核心业务包括运输与物流服务业、汽车零部件制造与汽车后服务业、水上旅游服务业三大主营板块。

公司主要经营范围包括: 资产管理, 实业投资, 汽车货物运输装卸, 公路省(市)际旅客运输, 二类货运代理, 汽车修理, 汽车机械配件制造、销售, 工程机械及专用汽车制造、销售, 国内贸易(除专项规定), 仓储, 钢材销售, 从事货物及技术的进出口业务。

公司货运与物流服务拥有货运车辆约 4000 辆, 物流配送仓储面积 18 万平方米(共 18 座仓库, 其中现代化冷库 3 座), 堆场面积 20 多万平方米, 全国联运、配载网络分支机构 11 个, 定向定时发送直达快运班线 119 条, 通达全国 260 多个城市, 运输能力和运营范围基本实现全国通达无障碍, 具有国际航运货代和航空货代资质, 是全国道路货物运输一级企业; 公司省际道路客运服务企业拥有分布市区东、西、南、北的长途汽车客运站 12 座, 中高档长途客车 600 多辆, 运营 600 多条跨省市客运班线, 是全国道路旅客运输一级企业。公司汽车零部件制造企业拥有上海地区中山南二路、金桥、川沙、白鹤、安亭和山东烟台、辽宁沈阳等生产基地, 自动变速器总成换档机构总成国产化能力居行业领先水平, 车身中小冲压焊接总成居上海前 3 名; 公司汽车后服务企业拥有 13 个 4S 店、8 个汽车特约维修站、21 个维修网点、4 条汽车安全检测线、3 条汽车综合检测线和 1 条危险品槽罐检测线; 公司水上旅游服务企业拥有各类水上游览船舶 9 艘, 上海市著名商标“浦江游览”已成为上海旅游业一个著名的景点和城市景观, 是同行业规模最大、服务范围最广的企业。

公司母公司为上海交运(集团)公司。公司法定代表人: 陈辰康, 注册地为上海市浦东新区曹路工业园区民冬路 239 号 6 幢 101 室。总部位于上海市恒丰路 288 号。



## 二、公司主要会计政策、会计估计和前期差错

### 1、财务报表的编制基础

公司以持续经营为财务报表的编制基础，权责发生制为记账基础。公司一般采用历史成本对会计要素进行计量，在保证所确定的会计要素金额能够取得并可靠计量的前提下采用重置成本、可变现净值、现值及公允价值进行计量。

### 2、遵循企业会计准则的声明

公司财务报表及附注系按财政部颁布的《企业会计准则》(于 2006 年 2 月 15 日颁布)、应用指南、企业会计准则解释、中国证券监督管理委员会发布的《公开发行证券的公司信息披露编报规则第 15 号—财务报告的一般规定[2010 年修订]》以及相关补充规定的要求编制，真实、完整地反映了本公司的财务状况、经营成果和现金流量等有关信息。

### 3、会计期间

会计年度自公历 1 月 1 日起至 12 月 31 日止。

### 4、记账本位币

人民币元。

### 5、同一控制下和非同一控制下企业合并的会计处理方法

(1) 在同一控制下的企业合并中，公司作为购买方取得对其他参与合并企业的控制权，如以支付现金、转让非现金资产或承担债务方式作为合并对价的，在合并日按照取得被合并方所有者权益账面价值的份额作为长期股权投资的初始投资成本，长期股权投资初始投资成本与支付的现金、转让的非现金资产以及所承担债务账面价值之间的差额，调整资本公积；资本公积不足冲减的，调整留存收益；如以发行权益性证券作为合并对价的，在合并日按照取得被合并方所有者权益账面价值的份额作为长期股权投资的初始投资成本，按照发行股份的面值总额作为股本，长期股权投资初始投资成本与所发行股份面值总额之间的差额，调整资本公积，资本公积不足冲减的，调整留存收益。为进行企业合并发生的审计、法律服务、评估咨询等中介费用以及其他相关管理费用，于发生时计入当期损益。为企业合并发行的债券或承担其他债务支付的手续费、佣金等，应当计入所发行债券及其他债务的初始计量金额。企业合并中发行权益性证券发生的手续费、佣金等费用，抵减权益性证券溢价收入，溢价收入不足冲减的，冲减留存收益。

(2) 公司对外合并如属非同一控制下的企业合并，按下列情况确定长期股权投资的初始投资成本：

① 一次交换交易实现的企业合并，长期股权投资的初始投资成本为购买方在购买日为取得对被购买方的控制权而付出的资产、发生或承担的负债以及发行的权益性证券的公允价值；

② 通过多次交换交易分步实现的企业合并,长期股权投资的初始投资成本为每一单项交易成本之和;

③ 为进行企业合并发生的审计、法律服务、评估咨询等中介费用以及其他相关管理费用,于发生时计入当期损益;作为合并对价发行的权益性证券或债务性证券的交易费用,计入权益性证券或债务性证券的初始确认金额。

④ 在合并合同或协议中对可能影响合并成本的未来事项作出约定的,在购买日如果估计未来事项很可能发生并且对合并成本的影响金额能够可靠计量的,将其计入长期股权投资的初始投资成本。

(3) 公司对外合并如属并非同一控制下的企业合并,对长期股权投资的初始投资成本大于合并中取得的被购买方可辨认净资产公允价值份额的差额,确认为商誉。

对长期股权投资的初始投资成本小于合并中取得的被购买方可辨认净资产公允价值份额的差额,按照下列方法处理:

① 对取得的被购买方各项可辨认资产、负债及或有负债的公允价值以及合并成本的计量进行复核;

② 经复核后合并成本仍小于合并中取得的被购买方可辨认净资产公允价值份额的,其差额应当计入当期损益。

## 6、合并财务报表的编制方法

(1)合并财务报表的合并范围以控制为基础予以确定。

公司直接或通过子公司间接拥有被投资单位半数以上的表决权,将该被投资单位认定为子公司,纳入合并财务报表的合并范围。但是,有证据表明本公司不能控制被投资单位的除外。

本公司拥有被投资单位半数或以下的表决权,满足下列条件之一的,视为母公司能够控制被投资单位,将该被投资单位认定为子公司,纳入合并财务报表的合并范围。但是,有证据表明母公司不能控制被投资单位的除外:

① 通过与被投资单位其他投资者之间的协议,拥有被投资单位半数以上的表决权。

② 根据公司章程或协议,有权决定被投资单位的财务和经营政策。

③ 有权任免被投资单位的董事会或类似机构的多数成员。

④ 在被投资单位的董事会或类似机构占多数表决权。

(2)母公司将其全部子公司纳入合并财务报表的合并范围。

编制合并报表时,本公司与被合并子公司采用统一的会计政策和期间。合并财务报表以本公司和子公司的财务报表为基础,在抵销本公司与子公司、子公司相互之间发生的内部交易对合并资产负债表的影响后,由本公司合并编制。本公司在报告期内因同一控制下企业合并增加的子公司,编制合并资产负债表时,调整合并资产负债表的期初数。因非同一控制下企业合并增加的子公司,编制合并资产负债表时,不调整合并资产负债表的期初数。本公司在报告期内因同一控制下企业

合并增加的子公司,将该子公司合并当期期初至报告期末的收入、费用、利润及现金流量纳入合并利润表及现金流量表。因非同一控制下企业合并增加的子公司,将该子公司购买日至报告期末的收入、费用、利润及现金流量纳入合并利润表及现金流量表。本公司在报告期内处置子公司,将该子公司期初至处置日的收入、费用、利润及现金流量纳入合并利润表及现金流量表。

#### 7、现金及现金等价物的确定标准

是指公司持有的期限短、流动性强、易于转换为已知金额现金、价值变动风险很小的投资。

#### 8、外币业务和外币报表折算

(1) 外币交易在初始确认时,采用交易发生当日中国人民银行公布的人民币外汇牌价中间价将外币金额折算为人民币金额。

(2) 于资产负债表日,按照下列方法对外币货币性项目和外币非货币性项目进行处理:

① 外币货币性项目,采用资产负债表日中国人民银行公布的人民币外汇牌价中间价折算。因资产负债表日即期汇率与初始确认时或者前一资产负债表日即期汇率不同而产生的汇兑差额,计入当期损益。

② 以历史成本计量的外币非货币性项目,仍采用交易发生日的即期汇率折算,不改变其记账本位币金额;以公允价值计量的交易性金融资产,采用公允价值确定日的即期汇率折算,折算后的记账本位币金额与原记账本位币金额的差额,作为公允价值变动(含汇率变动)处理,计入当期损益。货币性项目,是指公司持有的货币资金和将以固定或可确定的金额收取的资产或者偿付的负债。非货币性项目,是指货币性项目以外的项目。

#### 9、金融工具

(1) 金融工具的分类、确认依据和计量方法

① 金融资产在初始确认时划分为下列四类:

1) 以公允价值计量且其变动计入当期损益的金融资产,包括交易性金融资产和指定为以公允价值计量且其变动计入当期损益的金融资产;

2) 持有至到期投资;

3) 应收款项;

4) 可供出售金融资产。

② 金融负债在初始确认时划分为下列两类:

1) 以公允价值计量且其变动计入当期损益的金融负债,包括交易性金融负债和指定为以公允价值计量且其变动计入当期损益的金融负债;

2) 其他金融负债。

③ 以公允价值计量且其变动计入当期损益的金融资产或金融负债

此类金融资产或金融负债进一步分为交易性金融资产或金融负债和直接指定为以公允价值计量且其变动计入当期损益的金融资产或金融负债。

交易性金融资产或金融负债,主要是指公司为了近期内出售而持有的金融资产或近期内回购而承担的金融负债。

直接指定为以公允价值计量且其变动计入当期损益的金融资产或金融负债,主要是指公司基于风险管理、战略投资需要等所作的指定。

以公允价值计量且其变动计入当期损益的金融资产按照取得时的公允价值作为初始确认金额,相关的交易费用在发生时计入当期损益。支付的价款中包含已宣告但尚未发放的现金股利或已到付息期但尚未领取的债券利息,单独确认为应收项目。

在持有以公允价值计量且其变动计入当期损益的金融资产期间取得的利息或现金股利,确认为投资收益。资产负债表日,将以公允价值计量且其变动计入当期损益的金融资产或金融负债的公允价值变动计入当期损益。

处置以公允价值计量且其变动计入当期损益的金融资产或金融负债时,其公允价值与初始入账金额之间的差额确认为投资收益,同时调整公允价值变动损益。

④ 持有至到期投资

此类金融资产是指到期日固定、回收金额固定或可确定,且公司有明确意图和能力持有至到期的非衍生金融资产。

持有至到期投资按取得时的公允价值和相关交易费用之和作为初始确认金额。支付的价款中包含的已到付息期但尚未领取的债券利息,单独确认为应收项目。

持有至到期投资在持有期间按照摊余成本和实际利率计算确认利息收入,计入投资收益。实际利率应当在取得持有至到期投资时确定,在该持有至到期投资预期存续期间或适用的更短期间内保持不变。(实际利率与票面利率差别较小的,也可按票面利率计算利息收入,计入投资收益。)

处置持有至到期投资时,将所取得价款与该投资账面价值之间的差额计入投资收益。

⑤ 应收款项

应收款项主要是指公司销售商品或提供劳务形成的应收款项等债权,通常应按从购货方应收的合同或协议价款作为初始确认金额。收回或处置应收款项时,将取得的价款与该应收款项账面价值之间的差额计入当期损益。

⑥ 可供出售金融资产

可供出售金融资产通常是指企业没有划分为以公允价值计量且其变动计入当期损益的金融资产、持有至到期投资和应收款项的金融资产。

可供出售金融资产按取得该金融资产的公允价值和相关交易费用之和作为初始确认金额。支付的价款中包含的已到付息期但尚未领取的债券利息或已宣告但尚未发放的现金股利,应单独确认为

应收项目。

可供出售金融资产持有期间取得的利息或现金股利,应当计入投资收益。资产负债表日,可供出售金融资产应当以公允价值计量,且公允价值变动计入资本公积(其他资本公积)。

处置可供出售金融资产时,应将取得的价款与该金融资产账面价值之间的差额,计入投资损益;同时,将原直接计入所有者权益的公允价值变动累计额对应处置部分的金额转出,计入投资损益。

#### ⑦ 其他金融负债

其他金融负债是指除以公允价值计量且其变动计入当期损益的金融负债以外的金融负债。通常情况下,公司发行的债券、因购买商品产生的应付账款、长期应付款等,划分为其他金融负债。

其他金融负债按其公允价值和相关交易费用之和作为初始确认金额。其他金融负债采用摊余成本进行后续计量。

#### (2) 金融资产转移的确认依据和计量方法

公司已将金融资产所有权上几乎所有的风险和报酬转移给转入方的,终止确认该金融资产;保留了金融资产所有权上几乎所有的风险和报酬的,不终止确认该金融资产。终止确认,是指将金融资产或金融负债从公司的账户和资产负债表内予以转销。金融资产整体转移满足终止确认条件的,将下列两项金额的差额计入当期损益:

① 所转移金融资产的账面价值;

② 因转移而收到的对价,与原直接计入所有者权益的公允价值变动累计额(涉及转移的金融资产为可供出售金融资产的情形)之和。

金融资产部分转移满足终止确认条件的,将所转移金融资产整体的账面价值,在终止确认部分和未终止确认部分(在此种情况下,所保留的服务资产应当视同未终止确认金融资产的一部分)之间,按照各自的相对公允价值进行分摊,并将下列两项金额的差额计入当期损益:

1) 终止确认部分的账面价值;

2) 终止确认部分的对价,与原直接计入所有者权益的公允价值变动累计额中对应终止确认部分的金额(涉及转移的金融资产为可供出售金融资产的情形)之和。

公司仍保留与所转移金融资产所有权上几乎所有的风险和报酬的,则继续确认所转移金融资产整体,并将收到的对价确认为一项金融负债。

#### (3) 金融负债终止确认条件

金融负债的现时义务全部或部分已经解除的,才能终止确认该金融负债或其一部分。

#### (4) 金融资产和金融负债的公允价值确定方法

存在活跃市场的金融资产或金融负债,活跃市场中的报价应当用于确定其公允价值。活跃市场中的报价是指易于定期从交易所、经纪商、行业协会、定价服务机构等获得的价格,且代表了在公平交易中实际发生的市场交易的价格。

(5) 金融工具不存在活跃市场的,采用估值技术确定其公允价值。采用估值技术得出的结果,可

以反映估值日在公平交易中可能采用的交易价格。估值技术包括参考熟悉情况并自愿交易的各方最近进行的市场交易中使用的价格、参照实质上相同的其他金融工具的当前公允价值、现金流量折现法和期权定价模型等。

(6) 金融资产(此处不含应收款项)减值测试方法、减值准备计提方法

① 对于持有至到期投资,有客观证据表明其发生了减值的,根据其账面价值与预计未来现金流量现值之间的差额计算确认减值损失。

② 通常情况下,如果可供出售金融资产的公允价值发生较大幅度下降,或在综合考虑各种相关因素后,预期这种下降趋势属于非暂时性的,可以认定该可供出售金融资产已发生减值,确认减值损失。可供出售金融资产发生减值的,在确认减值损失时,将原直接计入所有者权益的公允价值下降形成的累计损失一并转出,计入减值损失。

10、应收款项

(1) 单项金额重大并单项计提坏账准备的应收款项:

单项金额重大的应收款项坏账准备的确认标准:公司对以往坏账损失发生额及其比例、债务单位的实际财务状况和现金流量情况等相关信息进行合理估计后预计无法收回的应收款项。

单项金额重大并单项计提坏账准备的计提方法:单独进行减值测试,按预计未来现金流量现值低于其账面价值的差额计提坏账准备,计入当期损益。对于确实无法收回的应收款项,全额计提坏账准备。

(2) 按组合计提坏账准备应收款项:

组合中,采用账龄分析法计提坏账准备:

账龄	应收账款计提比例	其他应收款计提比例
1年以内(含1年)	3%	3%
1-2年	5%	5%
2-3年	15%	15%
3-4年	25%	25%
4-5年	35%	35%
5年以上	50%	50%

计提坏账准备的说明:本公司于资产负债表日对应收款项中单项金额重大的应收账款进行单独减值测试,对于有客观证据表明其发生减值的,计提坏账准备;其他不重大应收款项按账龄分析法计提坏账准备。

(3) 单项金额虽不重大但单项计提坏账准备的应收款项:

单项金额虽不重大但单项计提坏账准备的应收款项确定依据:单项金额不重大但无法按账龄作为信用风险划分特征的应收款项。

单项金额虽不重大但单项计提坏账准备的应收款项计提方法:有客观证据表明其发生了减值的,根据其未来现金流量现值低于其账面价值的差额,计提坏账准备。

(4) 对于其他应收款项的坏账准备计提方法

对于应收票据、预付款项、应收利息、应收股利、长期应收款应当按个别认定法进行减值测试。有客观证据表明其发生了减值的,根据其未来现金流量现值低于其账面价值的差额,确认减值损失,计提坏账准备。

## 11、存货

### (1) 存货的分类

存货包括在途物资、原材料、包装物、自制半成品、在产品、库存商品、低值易耗品、委托加工物资和发出商品。

### (2) 发出存货的计价方法

存货发出时按加权平均法计价。存货按计划成本核算的,月末按当月成本差异率将计划成本调整为实际成本。

### (3) 存货可变现净值的确定依据及存货跌价准备的计提方法

于资产负债表日,存货按照成本与可变现净值孰低计量,对于存货成本高于其可变现净值的,计提存货跌价准备,计入当期损益。如果以前计提存货跌价准备的影响因素已经消失,使得存货的可变现净值高于其账面价值,则在原已计提的存货跌价准备金额内,将以前减记的金额予以恢复,转回金额计入当期损益。

可变现净值,是指在日常活动中,存货的估计售价减去至完工时估计将要发生的成本、估计的销售费用以及相关税费后的金额。

存货跌价准备按单个存货项目(或存货类别)计提,与在同一地区生产和销售的产品系列相关、具有相同或类似最终用途或目的,且难以与其他项目分开计量的存货,合并计提存货跌价准备。

### (4) 存货的盘存制度

存货的盘存制度采用永续盘存制。

### (5) 低值易耗品和包装物的摊销方法

低值易耗品采用一次转销法进行摊销。

包装物按受益期摊销。

## 12、长期股权投资

### (1) 投资成本确定

除对外合并形成的长期股权投资以外,其他方式取得的长期股权投资,按照下列规定确定其初始投资成本:

- ① 以支付现金取得的长期股权投资, 按照实际支付的购买价款作为初始投资成本。初始投资成本包括与取得长期股权投资直接相关的费用、税金及其他必要支出;
- ② 以发行权益性证券取得的长期股权投资, 按照发行权益性证券的公允价值作为初始投资成本;
- ③ 投资者投入的长期股权投资, 按照投资合同或协议约定的价值作为初始投资成本, 合同或协议约定价值不公允的以公允价值作为初始投资成本);
- ④ 通过非货币性资产交换取得的长期股权投资, 其初始投资成本应当按照《企业会计准则第 7 号—非货币性资产交换》确定。
- ⑤ 通过债务重组取得的长期股权投资, 其初始投资成本应当按照《企业会计准则第 12 号—债务重组》确定。

(2) 后续计量及损益确认方法

① 下列长期股权投资采用成本法核算:

- 1) 公司能够对被投资单位实施控制的长期股权投资。
- 2) 公司对被投资单位不具有共同控制或重大影响, 并且在活跃市场中没有报价、公允价值不能可靠计量的长期股权投资。

采用成本法核算的长期股权投资按照初始投资成本计价。追加或收回投资应当调整长期股权投资的成本。被投资单位宣告分派的现金股利或利润, 除取得投资时实际支付的价款或对价中包含的已宣告但尚未发放的现金股利或利润外, 投资企业应当按照享有被投资单位宣告发放的现金股利或利润确认投资收益。

② 对被投资单位具有共同控制或重大影响的长期股权投资, 采用权益法核算。

在权益法核算时, 当取得长期股权投资后, 按照应享有或应分担的被投资单位实现的净损益的份额, 确认投资损益并调整长期股权投资的账面价值。投资企业按照被投资单位宣告分派的利润或现金股利计算应分得的部分, 相应减少长期股权投资的账面价值。

确认被投资单位发生的净亏损, 以长期股权投资的账面价值以及其他实质上构成对被投资单位净投资的长期权益减记至零为限, 公司对被投资企业负有承担额外损失义务的除外。被投资单位以后实现净利润的, 投资企业在其收益分享额弥补未确认的亏损分担额后, 恢复确认收益分享额。对于被投资单位除净损益以外所有者权益的其他变动, 调整长期股权投资的账面价值并计入所有者权益。

长期股权投资按照权益法核算在确认投资损益时, 以取得投资时被投资单位各项可辨认资产等的公允价值为基础, 对被投资单位的净利润进行调整后加以确定。

(3) 确定对被投资单位具有共同控制、重大影响的依据

共同控制, 是指按照合同约定对某项经济活动所共有的控制, 仅在与该项经济活动相关的重要财务和经营决策需要分享控制权的投资方一致同意时存在。

重大影响, 是指对一个企业的财务和经营政策有参与决策的权力, 但并不能够控制或者与其他方



一起共同控制这些政策的制定。

(4) 减值测试方法及减值准备计提方法

长期股权投资如存在可收回金额低于其账面价值,将按照其差额计提减值准备。可收回金额根据资产的公允价值减去处置费用后的净额与资产预计未来现金流量的现值两者之间较高者确定。

13、投资性房地产

是指为赚取租金或资本增值,或两者兼有而持有的房地产,包括已出租的土地使用权、持有并准备增值后转让的土地使用权、已出租的建筑物。投资性房地产应当按照成本进行初始计量,在资产负债表日采用成本模式对投资性房地产或公允价值模式进行后续计量。

(1) 采用成本模式的:

对投资性房地产按直线法按下列使用寿命及预计净残值率计提折旧或进行摊销:

名称	使用寿命	预计净残值率	年折旧率或摊销率
房屋及建筑物	8年-45年	4%-10%	2.11%-11.88%
土地使用权	356个月、50年	-	2.00%、3.37%

如存在可收回金额低于其账面价值,将按照其差额计提减值准备。可收回金额根据资产的公允价值减去处置费用后的净额与资产预计未来现金流量的现值两者之间较高者确定。

(2) 采用公允价值模式的:

不对投资性房地产计提折旧或进行摊销,以资产负债表日投资性房地产的公允价值为基础调整其账面价值,公允价值与原账面价值之间的差额计入当期损益。

公司对现有投资性房地产采用成本模式计量。

14、固定资产

(1) 固定资产确认条件

固定资产同时满足下列条件的,才能予以确认:

- ① 与该固定资产有关的经济利益很可能流入企业;
- ② 该固定资产的成本能够可靠地计量。

(2) 各类固定资产折旧方法

各类固定资产采用年限平均法并按下列使用寿命、预计净残值率及折旧率计提折旧:

类别	使用年限	预计净残值率	年折旧率
房屋及建筑物	3年-50年	0%-5%	1.90%-33.33%
机器设备	2年-20年	3%-10%	4.75%-47.50%
运输设备	3年-18年	3%-10%	5.00%-31.67%
电子设备及其他	2年-20年	3%-10%	4.50%-47.50%

(3) 固定资产的减值测试方法、减值准备计提方法

如存在可收回金额低于其账面价值, 将按照其差额计提减值准备。可收回金额根据资产的公允价值减去处置费用后的净额与资产预计未来现金流量的现值两者之间较高者确定。

(4) 融资租入固定资产的认定依据、计价方法

满足下列标准之一的, 即应认定为融资租赁:

- ① 在租赁期届满时, 租赁资产的所有权转移给承租人;
- ② 承租人有购买租赁资产的选择权, 所订立的购买价款预计将远低于行使选择权时租赁资产的公允价值, 因而在租赁开始日就可合理地确定承租人将会行使这种选择权;
- ③ 即使资产的所有权不转移, 但租赁期占租赁资产使用寿命的大部分(75%以上)。

在租赁期开始日, 将租赁开始日租赁资产公允价值与最低租赁付款额现值两者中较低者作为租入资产的入账价值, 将最低租赁付款额作为长期应付款的入账价值, 其差额作为未确认融资费用。融资租入采用与自有应折旧资产相一致的折旧政策。

## 15、在建工程

- (1) 包括公司基建、更新改造等发生的支出;
- (2) 在建工程达到预定可使用状态时转入固定资产;
- (3) 如存在可收回金额低于其账面价值, 将按照其差额计提减值准备。可收回金额根据资产的公允价值减去处置费用后的净额与资产预计未来现金流量的现值两者之间较高者确定。

## 16、借款费用

(1) 公司发生的借款费用, 可直接归属于符合资本化条件的资产的购建或者生产的, 予以资本化, 计入相关资产成本。符合资本化条件的资产, 是指需要经过相当长的时间的(通常是指 1 年及 1 年以上)购建或者生产活动才能达到预定可使用可销售状态的固定资产、投资性房地产和存货等资产。其他借款费用, 应当在发生时根据其发生额确认为费用, 计入当期损益。借款费用包括借款利息、折价或者溢价的摊销、辅助费用以及因外币借款而发生的汇兑差额等。

(2) 借款费用同时满足下列条件的, 开始资本化:

- ① 资产支出已发生, 资产支出包括为购建或者生产符合资本化条件的资产而支付的现金、转移非现金资产或者承担带息债务形式发生的支出;
- ② 借款费用已经发生;
- ③ 为使资产达到预定可使用或者可销售状态所必要的购建或者生产活动已经开始。

购建或者生产符合资本化条件的资产达到预定可使用或者可销售状态时, 借款费用停止资本化。符合资本化条件的资产在购建或者生产过程中发生非正常中断, 且中断时间连续超过 3 个月的, 暂停借款费用的资本化。在中断期间发生的借款费用确认为费用, 计入当期损益, 直至资产的购

建或者生产活动重新开始。如果中断是所购建或者生产的符合资本化条件的资产达到预定可使用或可销售状态必要的程序,借款费用的资本化则继续进行。

(3) 在资本化期间内,每一会计期间的利息(包括折价或溢价的摊销)资本化金额,按照下列规定确定:

① 为购建或者生产符合资本化条件的资产而借入专门借款的,以专门借款当期实际发生的利息费用,减去尚未动用的借款资金存入银行取得的利息收入或进行暂时性投资取得的投资收益后的金额确定。

② 为购建或者生产符合资本化条件的资产而占用了一般借款的,根据累计资产支出超过专门借款部分的资产支出加权平均数乘以所占用的一般借款的资本化率,计算确定一般借款应予资本化的利息金额。资本化率根据一般借款加权平均利率确定。

借款存在折价或溢价的,按照实际利率法确定每一会计期间相应摊销的折价或者溢价的金额,调整每期利息金额。

在资本化期间内,每一会计期间的利息资本化金额,不超过当期相关借款实际发生的利息金额。

(4) 专门借款发生的辅助费用,在所购建或者生产的符合资本化条件的资产达到预定可使用或者可销售状态之前发生的,在发生时根据其发生额予以资本化,计入符合资本化条件的资产的成本;在所购建或者生产的符合资本化条件的资产达到预定可使用或者可销售状态之后发生的,在发生时根据其发生额确认为费用,计入当期损益。一般借款发生的辅助费用,在发生时根据其发生额确认为费用,计入当期损益。

## 17、无形资产

(1) 无形资产,是指企业拥有或者控制的没有实物形态的可辨认非货币性资产。无形资产按照成本进行初始计量。于取得无形资产时分析判断其使用寿命。

(2) 公司确定无形资产使用寿命通常考虑的因素。

① 运用该资产生产的产品通常的寿命周期、可获得的类似资产使用寿命的信息;

② 技术、工艺等方面的现阶段情况及对未来发展趋势的估计;

③ 以该资产生产的产品或提供服务的市场需求情况;

④ 现在或潜在的竞争者预期采取的行动;

⑤ 为维持该资产带来经济利益能力的预期维护支出,以及公司预计支付有关支出的能力;

⑥ 对该资产控制期限的相关法律规定或类似限制,如特许使用期、租赁期等;

⑦ 与企业持有其他资产使用寿命的关联性等。

无法预见无形资产为公司带来经济利益期限的,视为使用寿命不确定的无形资产。

(3) 对于使用寿命有限的无形资产,在使用寿命内采用直线法摊销。公司于每年年度终了,对使用寿命有限的无形资产的使用寿命及摊销方法进行复核。无形资产的使用寿命及摊销方法与以前

估计不同的, 将改变摊销期限和摊销方法。

对于使用寿命有限的无形资产, 在采用直线法计算摊销额时, 各项无形资产的使用寿命、预计净残值率如下:

名称	使用年限	预计净残值率
土地使用权	47.50 年-50 年	-
网络软件	5 年、10 年	-
长途运输特许专线经营权	3 年-40 年	-
货运出租特许经营权	30 年	-
车辆检测经营权	1.75 年	-

(4) 使用寿命不确定的无形资产不进行摊销。对使用寿命不确定的无形资产, 公司于每一个会计期间复核该无形资产使用寿命, 并针对该项无形资产进行减值测试。

(5) 无形资产如存在可收回金额低于其账面价值, 将按照其差额计提减值准备。可收回金额根据资产的公允价值减去处置费用后的净额与资产预计未来现金流量的现值两者之间较高者确定。

(6) 内部研究开发

① 内部研究开发项目的支出, 包括研究阶段支出与开发阶段支出, 其中:

- 1) 研究是指为获取并理解新的科学或技术知识而进行的独创性的有计划调查。
- 2) 开发是指在进行商业性生产或使用前, 将研究成果或其他知识应用于某项计划或设计, 以生产出新的或具有实质性改进的材料、装置、产品等。

② 内部研究开发项目在研究阶段的支出于发生时计入当期损益; 开发阶段的支出, 同时满足下列条件的, 确认为无形资产:

- 1) 完成该无形资产以使其能够使用或出售在技术上具有可行性;
- 2) 具有完成该无形资产并使用或出售的意图;
- 3) 无形资产产生经济利益的方式, 包括能够证明运用该无形资产生产的产品存在市场或无形资产自身存在市场, 无形资产将在内部使用的, 应当证明其有用性;
- 4) 有足够的技术、财务资源和其他资源支持, 以完成该无形资产的开发, 并有能力使用或出售该无形资产;
- 5) 归属于该无形资产开发阶段的支出能够可靠地计量。

#### 18、长期待摊费用

长期待摊费用按照直线法平均摊销, 摊销年限如下:

名称	摊销年限
租入固定资产改良	15 个月-35 年

制装费	3 年-4 年
装修费	2 年-362 个月
印花税	10 年
售检票系统	3 年
车辆改造	2 年-5 年

#### 19、预计负债

与或有事项相关的义务同时满足下列条件的, 确认为预计负债:

- (1) 该义务是企业承担的现时义务;
- (2) 履行该义务很可能导致经济利益流出企业;
- (3) 该义务的金额能够可靠地计量。

预计负债应当按照履行相关现时义务所需支出的最佳估计数进行初始计量。

#### 20、收入

(1) 营业收入包括销售商品收入、提供劳务收入以及让渡资产使用权收入。

(2) 销售商品收入的确认

销售商品收入同时满足下列条件的, 予以确认:

- ① 企业已将商品所有权上的主要风险和报酬转移给购货方;
- ② 企业既没有保留通常与所有权相联系的继续管理权, 也没有对已售出的商品实施有效控制;
- ③ 收入的金额能够可靠地计量;
- ④ 相关的经济利益很可能流入企业;
- ⑤ 相关的已发生或将发生的成本能够可靠地计量。

(3) 提供劳务收入的确认

在资产负债表日提供劳务交易的结果能够可靠估计的, 采用完工百分比法确认提供劳务收入。

提供劳务交易的结果能够可靠估计, 是指同时满足下列条件:

- ① 收入的金额能够可靠地计量;
- ② 相关的经济利益很可能流入企业;
- ③ 交易的完工进度能够可靠地确定;
- ④ 交易中已发生和将发生的成本能够可靠地计量。

(4) 让渡资产使用权收入的确认

让渡资产使用权收入包括利息收入、使用费收入等。让渡资产使用权收入同时满足下列条件的, 才能予以确认:

- ① 相关的经济利益很可能流入企业;

② 收入的金额能够可靠地计量。

#### 21、政府补助

政府补助是指企业从政府无偿取得货币性资产或非货币性资产,但不包括政府作为企业所有者投入的资本。政府补助分为与资产相关的政府补助和与收益相关的政府补助。

政府补助同时满足下列条件的,才能予以确认:

- (1) 公司能够满足政府补助所附条件;
- (2) 公司能够收到政府补助。

与资产相关的政府补助,应当确认为递延收益,并在相关资产使用寿命内平均分配,计入当期损益。与收益相关的政府补助,应当分别下列情况处理:

- ① 用于补偿企业以后期间的相关费用或损失的,确认为递延收益,并在确认相关费用的期间,计入当期损益;
- ② 用于补偿企业已发生的相关费用或损失的,直接计入当期损益。

#### 22、递延所得税资产/递延所得税负债

企业所得税采用资产负债表债务法进行核算。于资产负债表日,分析比较资产、负债的账面价值与其计税基础,两者之间存在差异的,确认递延所得税资产、递延所得税负债及相应的递延所得税费用(或收益)。在计算确定当期所得税(即当期应交所得税)以及递延所得税费用(或收益)的基础上,将两者之和确认为利润表中的所得税费用(或收益),但不包括直接计入所有者权益的交易或事项的所得税影响。

资产负债表日,对递延所得税资产的账面价值进行复核。如果未来期间很可能无法获得足够的应纳税所得额用以抵扣递延所得税资产的利益,减记递延所得税资产的账面价值。

#### 23、主要会计政策、会计估计的变更

公司本期无主要会计政策和会计估计的变更事项。

#### 24、前期会计差错更正

公司本期无重大会计差错更正事项。

### 三、税项

#### 1、主要税种及税率

##### (1)流转税及附加

税种	计税依据	税率
增值税	应纳税销售收入、仓储收入、货运收入等	3%、4%、6%、11%、13%、17%
营业税	应纳税服务收入等	3%、5%
城市维护建设税	应纳流转税额	1%-7%

注: 根据财税(2011)110号关于印发《营业税改征增值税试点方案》的通知, 交通运输企业纳入试点范围, 涉及交通运输的收入由缴纳营业税改为增值税。

##### (2)企业所得税:

① 母公司所得税税率 25%

② 子公司当期税率如下:

企业名称	当期税率	批准机关或批准文号
上海交运汽车动力系统有限公司	15%	2011 年被认定为高新技术企业, 证书编号 GF201131001080
上海交运汽车精密冲压件有限公司	15%	2011 年被认定为高新技术企业, 证书编号 GF201131001314
烟台中瑞汽车零部件有限公司	25%	
上海交运安发实业有限公司	25%	
沈阳中瑞汽车零部件有限公司	25%	
上海交运远翼化工储运有限公司	25%	
上海交运捷东运输有限公司	25%	
苏州沪交汽车运输有限公司	-	按核定收入的 10% 计缴 25%
上海申重货运代理有限公司	20%	小型微利企业减按 20% 税率征收
上海万重大件物流有限公司	25%	
上海云峰交运汽车销售服务有限公司	25%	
上海交运起成汽车销售服务有限公司	25%	
上海交运隆嘉汽车销售服务有限公司	25%	
上海交运起恒汽车销售服务有限公司	25%	
上海白玉兰高速客运有限公司	25%	
上海交运捷达物流有限公司	25%	
上海浦东东站长途客运有限公司	25%	
上海交运致远汽车销售服务有限公司	25%	
上海交运明友汽车销售服务有限公司	25%	
上海交运金桥汽车销售服务有限公司	25%	
上海交运起腾汽车销售服务有限公司	25%	
上海交运起申汽车销售服务有限公司	25%	

上海交运集团股份有限公司  
 2013 年半年度财务报表附注  
 (除特别说明外, 货币单位均为人民币元)

企业名称	当期税率	批准机关或批准文号
上海交运崇明汽车销售服务有限公司	25%	
上海运星汽车销售服务有限公司	25%	
上海捷东能源贸易有限公司	25%	
重庆福祉物流有限公司	25%	
上海交运汽车修理职业技能培训中心	25%	
烟台中瑞物流有限公司	25%	
上海交运高速客运站有限公司	25%	
上海交运海运发展有限公司	25%	
上海市汽车修理有限公司	25%	
上海浦江游览有限公司	25%	
上海交运日红国际物流有限公司	25%	
上海市化工物品汽车运输有限公司	25%	
上海市长途汽车运输有限公司	25%	
上海市浦东汽车运输有限公司	25%	
上海市联运有限公司	25%	
上海交荣冷链物流有限公司	25%	
上海交运大件物流有限公司	25%	
上海交运便捷货运有限公司	25%	
上海交运福祉物流有限公司	25%	
上海危险化学品槽罐质量监督检验有限公司	25%	
上海浦益设备装卸运输有限公司	25%	
上海普庆汽车销售有限公司	25%	
上海交运维卡物流有限公司	25%	
上海外高桥爱尔思物流有限公司	25%	
上海交运城新汽车维修厂	25%	
上海交运虹口汽车销售服务有限公司	25%	
上海交运起元汽车销售服务有限公司	25%	
上海交通高速客运有限公司	25%	
上海南站长途客运有限公司	25%	
上海南站物流有限公司	25%	
上海交运浦东汽车综合检测有限公司	20%	小型微利企业减按 20% 税率征收
上海交运沪北物流发展有限公司	25%	
上海上组物流有限公司	25%	
上海通华不锈钢压力容器工程有限公司	15%	2010 年被认定为高新技术企业, 证书编号 GF201031000474
上海交运沪北洋山国际物流有限公司	25%	



上海交运集团股份有限公司  
2013 年半年度财务报表附注  
(除特别说明外, 货币单位均为人民币元)

企业名称	当期税率	批准机关或批准文号
上海交运巴士客运(集团)有限公司	25%	
苏州工业园区联合储运有限公司	15%	2009 年被认定为江苏省技术先进型服务企业, 证书编号 20093200230043
上海漠舟计算机系统软件开发有限公司	-	按核定收入的 10% 计缴 25%
上海佳捷汽车修理服务有限公司	25%	
上海银捷实业有限公司	25%	
上海巴士高速吴淞客运有限公司	25%	
上海利客票务代理有限公司	25%	
上海交运锦湖客运有限公司	25%	
上海申燃化工配送有限公司	25%	
上海强生长途客运有限公司	25%	
上海捷灵化工运输车辆安全检测有限公司	25%	

#### 四、企业合并及合并财务报表

##### 1、截至 2013 年 6 月 30 日止, 公司子公司的基本情况

###### (1) 通过设立或投资等方式取得的子公司

子公司全称	子公司类型	注册地	业务性质	注册资本	经营范围
上海交运汽车动力系统有限公司	全资子公司	浦东新区张桥永宁路 10 号	工业制造	350,000,000.00	汽车零部件、总成的制造、加工及销售、技术服务(以上涉及许可经营的凭许可证经营)。
上海交运汽车精密冲压件有限公司	全资子公司	青浦区白鹤镇鹤祥路 20 弄 100 号	工业制造	120,000,000.00	汽车零部件精冲, 制造销售汽车零部件及配件。(涉及许可经营的凭许可证经营)。
烟台中瑞汽车零部件有限公司	全资子公司	福山区永达街 970 号	工业制造	200,000,000.00	汽车零部件的开发、设计、制造、销售。
上海交运安发实业有限公司	全资子公司	上海嘉定区安亭镇园国路 935 号	仓储	5,000,000.00	物业管理, 货运代理, 绿化工程, 广告设计及制作, 商务咨询, 汽车零部件、五金交电、机电设备的销售, 自有房屋租赁。【企业经营涉及行政许可的, 凭许可证件经营】
沈阳中瑞汽车零部件有限公司	全资子公司	沈阳市沈阳欧盟经济开发区蒲裕路 50 号	工业制造	150,000,000.00	汽车零部件制造、销售
上海交运远翼化工储运有限公司	控股子公司	上海市金山区漕泾镇合展路 228 号	仓储物流	28,559,800.00	仓储(除危险品、成品油), 道路普通货运, 货运代理, 装卸服务, 大件设备运输咨询(除经纪), 商检咨询(除报关服务、经纪及商检活动)(企业经营涉及行政许可的, 凭许可证件经营)。
上海交运捷东运输有限公司	控股子公司	宝山区顾太路 380 号 223 室	交通运输	30,000,000.00	道理危险货物运输[第二类(易燃气体、非易燃无毒气体, 毒性气体); 第三类(易燃液体); 除剧毒品]; 以下限分支经营: 危险化学品(具体范围见许可证, 凭许可证件经营)的销售。【企业经营涉及行政许可的, 凭许可证件经营】
苏州沪交汽车运输有限公司	控股子公司	苏州相城经济开发区富元路 799 号	交通运输	1,000,000.00	普通货运
上海申重货运	控股子公司	洪山路 176 号 319 室	货运代理	5,000,000.00	货运代理, 装卸服务。【企业经营涉及行政许

上海交运集团股份有限公司  
2013 年半年度财务报表附注  
(除特别说明外, 货币单位均为人民币元)

子公司全称	子公司类型	注册地	业务性质	注册资本	经营范围
代理有限公司					可的, 凭许可证件经营】
上海万重大件物流有限公司	控股子公司	宝山区宝杨路 2045 号三幢 518 室	货运代理	1,000,000.00	货运代理; 货物装卸服务; 商务信息咨询服务。 【企业经营涉及行政许可的, 凭许可证件经营】
上海云峰交运汽车销售服务有限公司	控股子公司	上海市普陀区真北路 1038 号第 7、8、9 幢	汽车销售	20,000,000.00	SKODA(斯柯达)品牌汽车销售, 销售汽车配件、汽车内装潢用品、五金交电、金属材料、机电设备、化工产品(除危险品), 汽车租赁, 机动车保险兼业务代理(许可证有效期至 2010 年 5 月 9 日), 二类机动车维修(许可证有效期至 2013 年 5 月 16 日), 汽车技术咨询(除经纪)。(涉及行政许可的, 凭许可证经营)。
上海交运起成汽车销售服务有限公司	全资子公司	中山南二路 555 号 19 幢底楼	汽车销售	8,500,000.00	斯柯达品牌汽车销售, 保险兼业代理, 商用车及九座以上乘用车销售, 汽车租赁, 二手车经销, 汽车配件、机电设备、五金交电、百货、金属材料、化工产品(除危险化学品、监控化学品、烟花爆竹、民用爆炸物品、易制毒化学品)、汽车装潢用品的销售, 二类机动车维修(小型车辆维修)。(涉及行政许可的, 凭许可证经营)
上海交运隆嘉汽车销售服务有限公司	控股子公司	中山北路 558 号	汽车销售	10,000,000.00	一汽马自达、进口马自达品牌汽车、商用车及九座以上乘用车销售、二类机动车维修(小型车辆维修), 汽车租赁(不带操作人员), 代理机动车保险, 人身意外险, 汽车租赁(不带操作人员), 二手车经销, 汽车配件、机电设备、五金交电、百货、金属材料、化工产品(除危险化学品、监控化学品、烟花爆竹、民用爆炸物品、易制毒化学品)的销售。【企业经营涉及行政许可的, 凭许可证件经营】
上海交运起恒汽车销售服务有限公司	全资子公司	上海市杨浦区 内江路 309 号	汽车销售	10,000,000.00	广汽菲亚特品牌汽车、进口菲亚特品牌汽车、商用车及九座以上乘用车、汽车配件、汽车装潢用品销售; 汽车租赁(不得从事金融租赁); 汽车领域内的技术咨询, 保险兼业代理(保险公司授权代理范围); 二类机动车维修(小型车辆维修)。【企业经营涉及行政许可的, 凭许可证件经营】
上海白玉兰高速客运有限公司	控股子公司	中山北路 1015 号	交通运输	50,000,000.00	省际班车客运(一类客运班线, 二类客运班线, 三类客运班线); 省际包车客运, 国内货物运输代理, 停车场, 汽车配件销售。【企业经营涉及行政许可的, 凭许可证件经营】
上海交运捷达物流有限公司	控股子公司	上海市洋山保税港区 业盛路 188 号国贸大厦 A-429D 座	交通运输	3,000,000.00	普通货运, 仓储, 国内货物运输代理, 航空国际货物运输代理, 运输信息咨询(除经纪), 装卸搬运。【企业经营涉及行政许可的, 凭许可证件经营】
上海浦东东站长途客运有限公司	控股子公司	上海市浦东新区 浦东南路 3843 号 301	交通运输	20,000,000.00	客运站经营(凭许可证经营), 汽车配件、日用百货的销售, 停车场经营, 物业管理, 附设分

上海交运集团股份有限公司  
2013年半年度财务报表附注  
(除特别说明外, 货币单位均为人民币元)

子公司全称	子公司类型	注册地	业务性质	注册资本	经营范围
		室			支机构。【企业经营涉及行政许可的, 凭许可证件经营】
上海交运致远汽车销售服务有限公司	控股子公司	中山南二路399号4幢	汽车销售	15,000,000.00	一类机动车维修(小型车辆维修), 机动车辆保险、人身意外险, 商用车及九座以上乘用车销售, 汽车租赁, 二手车经销, 广汽丰田、进口丰田品牌汽车、汽车配件、机电设备、五金交电、百货、金属材料、化工产品(除危险化学品、监控化学品、烟花爆竹、民用爆炸物品、易制毒化学品)的销售, 汽车领域内的技术服务、技术咨询。(涉及行政许可的, 凭许可证件经营)
上海交运明友汽车销售服务有限公司	控股子公司	龙吴路926号	汽车销售	5,000,000.00	中华品牌汽车、金杯品牌汽车、商用车及九座以上乘用车的销售, 汽车配件的销售, 汽车专业领域内的技术开发、技术咨询、技术服务、技术转让、技术培训、技术承包、技术入股、技术中介, 二类机动车维修(小型车辆维修)。(涉及行政许可的, 凭许可证件经营)
上海交运金桥汽车销售服务有限公司	控股子公司	上海市普陀区中江路725号	汽车销售	3,000,000.00	上海大众品牌汽车销售, 销售商用车及九座以上乘用车、汽车配件、日用百货、五金交电; 机动车辆保险、人身意外险兼业代理; 二类机动车维修(小型车辆维修)。【企业经营涉及行政许可的, 凭许可证件经营】
上海交运起腾汽车销售服务有限公司	控股子公司	中山南二路557号2幢	汽车销售	30,000,000.00	一汽大众奥迪品牌汽车销售, 商用车及九座以上乘用车销售, 汽车租赁, 二手车经销, 汽车配件、机电设备的销售, 二类机动车维修(小型车辆维修)。(涉及行政许可的, 凭许可证件经营)
上海交运起申汽车销售服务有限公司	全资子公司	上海市杨浦区内江路303号	汽车销售	9,000,000.00	一汽大众品牌汽车销售; 二类机动车维修(小型车辆维修); 保险兼业代理; 保险公司授权代理范围; 商用车及九座以上乘用车销售; 汽车租赁(不得从事金融租赁); 二手车经销; 汽车配件、机电设备、汽车装潢用品、化工产品(除危险化学品、监控化学品、烟花爆竹、民用爆炸物品、易制毒化学品)、五金交电、百货、金属材料的销售。【企业经营涉及行政许可的, 凭许可证件经营】
上海交运崇明汽车销售服务有限公司	控股子公司	上海市崇明县庙镇合作公路2575号2幢223室(上海庙镇经济开发区)	汽车销售	5,000,000.00	商用车及九座以上乘用车、汽车配件的销售, 汽车租赁服务, 商务咨询。【企业经营涉及行政许可的, 凭许可证件经营】
上海运星汽车销售服务有限公司	控股子公司	中山南二路557号5幢	汽车销售	30,000,000.00	商用车及九座以上乘用车销售, 汽车租赁, 汽车配件(除蓄电池)的销售, 商务咨询(除经纪)。(企业经营涉及行政许可的, 凭许可证件经营)
上海捷东能源贸易	控股子公司	浦东新区曹路镇钦塘	销售代理	5,000,000.00	危险化学品(凭许可证件经营)、石油制品(除成品

上海交运集团股份有限公司  
2013 年半年度财务报表附注  
(除特别说明外, 货币单位均为人民币元)

子公司全称	子公司类型	注册地	业务性质	注册资本	经营范围
有限公司		东 1 号 25 幢			油)、石油机械、机电产品及配件、金属材料、汽车配件、建筑材料、水暖器材、橡塑制品、五金交电、玻璃制品、百货、劳保用品的销售, 货运代理, 货物装卸服务, 仓储(除危险品)。【企业经营涉及行政许可的, 凭许可证件经营】
重庆福祉物流有限公司	控股子公司	重庆市沙坪坝区绿保大道 3 号	货运代理	5,000,000.00	承办海运、陆运、空运进出口货物; 货运代理; 提供仓储服务; 物流信息咨询。(以上范围国家法律、法规禁止经营的不得经营; 国家法律、法规规定应经审批而未获审批前不得经营)*
上海交运汽车修理职业技能培训中心	全资子公司	上海市普陀区谈家渡路 18 号	技术培训	1,000,000.00	汽车维修工(二级)、汽车维修钣金工(三级)、汽车维修漆工(三级)、汽车维修电工(三级)等
烟台中瑞物流有限公司	全资子公司	烟台市福山区永达街 881 号	交通运输	35,000,000.00	普通货运、仓储(不含危险品)、搬运装卸、货运代理、货物配送。

(续上表 1)

子公司全称	期末实际出资额	实质上构成对子公司净投资的其他项目余额	(注)持股比例	(注)表决权比例
上海交运汽车动力系统有限公司	354,954,154.66	-	100.00%	100.00%
上海交运汽车精密冲压件有限公司	120,000,000.00	-	100.00%	100.00%
烟台中瑞汽车零部件有限公司	199,334,320.00	-	100.00%	100.00%
上海交运安发实业有限公司	5,000,000.00	-	100.00%	100.00%
沈阳中瑞汽车零部件有限公司	150,000,000.00	-	100.00%	100.00%
上海交运远翼化工储运有限公司	27,369,362.40	-	100.00%	100.00%
上海交运捷东运输有限公司	17,138,984.31	-	51.00%	51.00%
苏州沪交汽车运输有限公司	397,776.93	-	100.00%	100.00%
上海申重货运代理有限公司	6,321,672.53	-	100.00%	100.00%
上海万重大件物流有限公司	510,000.00	-	51.00%	51.00%
上海云峰交运汽车销售服务有限公司	10,100,000.00	-	50.50%	50.50%
上海交运起成汽车销售服务有限公司	8,500,000.00	-	100.00%	100.00%
上海交运隆嘉汽车销售服务有限公司	8,000,000.00	-	80.00%	80.00%
上海交运起恒汽车服务销售有限公司	10,000,000.00	-	100.00%	100.00%
上海白玉兰高速客运有限公司	50,000,000.00	-	100.00%	100.00%
上海交运捷达物流有限公司	3,000,000.00	-	100.00%	100.00%
上海浦东东站长途客运有限公司	20,000,000.00	-	100.00%	100.00%
上海交运致远汽车销售服务有限公司	7,515,000.00	-	50.10%	50.10%
上海交运明友汽车销售服务有限公司	2,550,000.00	-	51.00%	51.00%
上海交运金桥汽车销售服务有限公司	1,503,000.00	-	50.10%	50.10%
上海交运起腾汽车销售服务有限公司	15,300,000.00	-	51.00%	51.00%
上海交运起申汽车销售服务有限公司	9,000,000.00	-	100.00%	100.00%
上海交运崇明汽车销售服务有限公司	2,550,000.00	-	51.00%	51.00%
上海运星汽车销售服务有限公司	4,000,000.00	-	40.00%	40.00%
上海捷东能源贸易有限公司	2,550,000.00	-	51.00%	51.00%
重庆福祉物流有限公司	5,000,000.00	-	100.00%	100.00%

上海交运集团股份有限公司  
2013 年半年度财务报表附注  
(除特别说明外, 货币单位均为人民币元)

上海交运汽车修理职业技能培训中心	1,000,000.00		100.00%	100.00%
烟台中瑞物流有限公司	35,000,000.00		100.00%	100.00%

注: 持股比例及表决权比例按直接投资比例列示。

期末实际出资额按长期股权投资成本金额列示。

(续上表 2)

子公司全称	是否合并报表	少数股东权益	少数股东权益中用于冲减少数股东损益的金额	从母公司所有者权益冲减子公司少数股东分担的本期亏损超过少数股东在该子公司年初所有者权益中所享有份额后的余额
上海交运汽车动力系统有限公司	是	-	-	-
上海交运汽车精密冲压件有限公司	是	-	-	-
烟台中瑞汽车零部件有限公司	是	-	-	-
上海交运安发实业有限公司	是	-	-	-
沈阳中瑞汽车零部件有限公司	是	-	-	-
上海交运远翼化工储运有限公司	是	-	-	-
上海交运捷东运输有限公司	是	-1,712,185.74	-8,085,211.32	-
苏州沪交汽车运输有限公司	是	-	-	-
上海申重货运代理有限公司	是	-	-	-
上海万重大件物流有限公司	是	649,659.38	-	-
上海云峰交运汽车销售服务有限公司	是	13,657,566.58	-	-
上海交运起成汽车销售服务有限公司	是	-	-	-
上海交运隆嘉汽车销售服务有限公司	是	456,743.31	-566,369.84	-
上海交运起恒汽车服务销售有限公司	是	-	-	-
上海白玉兰高速客运有限公司	是	-	-	-
上海交运捷达物流有限公司	是	-	-	-
上海浦东东站长途客运有限公司	是	-	-	-
上海交运致远汽车销售服务有限公司	是	2,607,331.17	-2,401,920.51	-
上海交运明友汽车销售服务有限公司	是	-917,676.82	-1,504,652.35	-
上海交运金桥汽车销售服务有限公司	是	140,929.97	-144,747.49	-
上海交运起腾汽车销售服务有限公司	是	11,837,149.26	-1,802,292.63	-
上海交运起申汽车销售服务有限公司	是	-	-	-
上海交运崇明汽车销售服务有限公司	是	1,123,536.83	-1,165,585.01	-
上海运星汽车销售服务有限公司	是	5,992,837.97	-147.49	-
上海捷东能源贸易有限公司	是	2,629,917.35	-	-
重庆福祉物流有限公司	是	-	-	-
上海交运汽车修理职业技能培训中心	是	-	-	-
烟台中瑞物流有限公司	是	-	-	-
合计		36,465,809.26	-15,670,926.64	-

(2) 同一控制下企业合并取得的子公司

子公司全称	子公司类型	注册地	业务性质	注册资本	经营范围
上海交运高速客运站有限公司	全资子公司	浦东南路 3843 号	交通运输	41,260,000.00	省际包车客运(凭许可证经营), 物业管理。 【企业经营涉及行政许可的, 凭许可证件经营】
上海交运海运发展有限公司	全资子公司	浦东塘桥路 190 号 501 室	交通运输	30,203,049.00	国内沿海及长江中下游、内河省际化学品船、成品油船运输, 上海市内成品油船运

上海交运集团股份有限公司  
2013年半年度财务报表附注  
(除特别说明外,货币单位均为人民币元)

子公司全称	子公司类型	注册地	业务性质	注册资本	经营范围
					输,船舶修理,水路货运代理,船舶代理。 (以上经营范围涉及许可证凭许可证经营)。
上海市汽车维修有限公司	全资子公司	中山南二路379号	汽车维修	130,000,000.00	商用车及九座以上乘用车销售,汽车修理,汽车修理技术咨询、培训、转让、服务、质量检测,汽车配件零售、批发,以下限分支机构经营:机动车综合性能检测,机电设备、机械设备的销售。(涉及行政许可的,凭许可证经营)。
上海浦江游览有限公司	控股子公司	黄浦区中山东二路153号	浦江游览	50,000,000.00	浦江游览业务,大型饭店,便利店,预包装食品,船舶维修,卷烟、雪茄烟的零售,酒类,日用百货、工艺美术品、照相器材、集邮用品。
上海交运日红国际物流有限公司	控股子公司	恒丰路288号	交通运输	239,820,382.00	道路普通货运、道路货物专用运输(冷藏保鲜、罐式),大型物件运输(四类)、危险货物运输、货运站(场)经营(以上范围详见道路运输许可证)。承办海运、陆运、空运进出口货物、国际展品、私人物品及过境货物的国际货运代理业务,包括:揽货、订舱、托运、仓储、中转、集装箱拼箱拆箱、结算运杂费、报关、报验、保险,相关的短途运输服务及运输咨询业务;国内货运代理:提供仓储服务;物流方案设计,物流相关服务及咨询业务(涉及行政许可的凭许可证经营)。
上海市化工物品汽车运输有限公司	控股子公司	上海市虹口区东大名路959号02室	交通运输	18,000,000.00	道路危险货物运输(剧毒品国际集装箱);道路危险货物运输(剧毒品);道路货物运输(普通货物);道路危险货物运输;道路货物运输(国际集装箱);道路危险货物运输(国际集装箱),货运代理,车辆清洗,销售汽车配件,润滑油(凡涉及许可经营的凭许可证经营)。
上海市长途汽车运输有限公司	控股子公司	上海市公兴路88号	交通运输	33,156,000.00	普通货运,道路危险货物运输【第三类(易燃液体);除剧毒品】,海上国际货物运输代理,航空国际货物运输代理,公路国际货物运输代理,国内货物运输代理,客运站经营,仓储,停车场(库)经营,汽车安全检测(线外检测、线内检测、路试检测),(汽车维修限分支机构经营)。【企业经营涉及行政许可的,凭许可证件经营】
上海市浦东汽车运输有限公司	控股子公司	浦东大道2507号	交通运输	38,368,200.00	普通货运(含搬运运输),货物专用运输(集装箱A、冷藏保鲜),道路危险货物运输(凭许可证核准项目经营,有效期至2011年8月2日),货运代理,货物装卸,仓储(除

上海交运集团股份有限公司  
2013 年半年度财务报表附注  
(除特别说明外, 货币单位均为人民币元)

子公司全称	子公司类型	注册地	业务性质	注册资本	经营范围
					危险品), 自有房屋租赁 (不得从事房地产经纪), 机动车安全技术检验 (凭许可证经营), 附设分支机构。【企业经营涉及行政许可的, 凭许可证件经营】
上海市联运有限公司	控股子公司	上海市黄浦区南苏州路 381 号二、三楼	交通运输	7,448,000.00	货运代理(含水路)、船舶代理, 联运业务, 民用航空运输货运销售代理, 仓储业务, 集装箱堆场业务, 国际货运代理, 报关(在上海海关的关区内从事报关业务), 房地产经营, 物业管理, 从事货物及技术的进出口业务; 普通货运; 货物专用运输(集装箱 A); 货运专用运输(集装箱 B); 无船承运业务。【企业经营涉及行政许可的, 凭许可证件经营】
上海交荣冷链物流有限公司	控股子公司	上海市闵行区都会路 2385 号	仓储物流	60,000,000.00	食品冷藏; 预包装食品销售, 其他销售(食品储运), 普通货运; 货物专用运输(冷藏保鲜), 货运代理, 物流设计及咨询, 人力装卸服务, 仓储管理。【企业经营涉及行政许可的, 凭许可证件经营】
上海交运大件物流有限公司	控股子公司	宝山区宝杨路 2045 号	交通运输	70,000,000.00	普通货运; 货物专用运输(集装箱 A); 大型物件运输(一); 大型物件运输(二); 大型物件运输(三); 大型物件运输(四); 道路危险货物运输[第七类(放射性物质)]; 货运代理; 海上、陆路、航空、国际货运代理; 仓储、装卸服务(除危险品及专项规定); 汽车配件销售; 普通机械设备安装; 二类机动车维修(大、中型货车维修)。【企业经营涉及行政许可的, 凭许可证经营】
上海交运便捷货运有限公司	控股子公司	东大名路 959 号	交通运输	25,000,000.00	普通货运(货运出租), 货物专用运输(冷藏保鲜), 道路货物运输代理, 货物仓储, 道路搬运装卸, 商务咨询。【企业经营涉及行政许可的, 凭许可证件经营】
上海交运福祉物流有限公司	控股子公司	上海市松江出口加工区 A 区三庄路 288 号	运输代理, 仓储	30,000,000.00	货物运输代理, 仓储业(除危险品)。海上、陆路、航空国际货运代理业务。从事货物进出口和技术进出口业务。普通货运。五金、电子产品, 机械设备加工。箱类包装服务。物业管理。商务咨询服务。【企业经营范围涉及行政许可的, 凭许可证经营】
上海危险化学品槽罐质量监督检验有限公司	控股子公司	丹巴路 384 号	槽罐车检验	559,000.00	汽车清洗, 化工槽罐清洗, 化工槽罐检验、修理、技术咨询、技术服务。(涉及行政许可的, 凭许可证经营)。
上海浦益设备装卸运输有限公司	控股子公司	浦东大道 2507 号 1 幢 201 室	交通运输	2,520,000.00	普通货运(搬场运输, 凭许可证经营), 货运代理, 搬场服务, 货物装卸, 起重盘路, 车辆清洗, 仓储, 汽车配件、建筑材料、装潢材料、百货的销售。【企业经营涉及行

上海交运集团股份有限公司  
2013 年半年度财务报表附注  
(除特别说明外, 货币单位均为人民币元)

子公司全称	子公司类型	注册地	业务性质	注册资本	经营范围
					政许可的, 凭许可证经营】
上海普庆汽车销售有限公司	控股子公司	上海市浦东新区浦东大道 2507 号第 3 幢 104 室	汽车销售	4,000,000.00	汽车(不含小轿车)、汽车配件、汽车轮胎的销售, 汽车装潢、金属材料、机电产品、化工产品(不含危险品)的销售及其相关项目的技术咨询服务, 二手车的销售(限分公司经营)。【企业经营涉及行政许可的, 凭许可证件经营】
上海交运维卡物流有限公司	控股子公司	嘉定区安亭镇工业园区园大路 1155 号	交通运输	7,000,000.00	普通货运, 仓储, 自由房屋租赁, 普通货物运输代理, 装卸服务。(涉及行政许可的, 凭许可证经营)。
上海外高桥爱尔思物流有限公司	控股子公司	上海市外高桥保税区日樱南路 301 号二楼	交通运输	5,500,000.00	普通货物运输, 联运, 货运代理, 船舶代理, 国际海上货物运输代理服务, 仓储分拨; 自营和代理各类商品和技术的进出口, 但国家限定或禁止的商品及技术除外; 转口贸易、房屋租赁、保税区内商业性简单加工及商务咨询服务、展览展示服务。(企业经营涉及行政许可的, 凭许可证件经营)
上海交运城新汽车维修厂	全资子公司	龙吴路 918 号	汽车修理	1,000,000.00	汽车维护, 汽车配件, 普通货物运输(本单位), 仓储。(涉及行政许可的, 凭许可证经营)。
上海交运虹口汽车销售服务有限公司	全资子公司	周家嘴路 414 号	汽车销售	1,036,000.00	销售挂车或者汽车列车, 汽车配件, 五金交电, 日用百货, 建筑装潢材料; 汽车维护, 汽车装潢。【企业经营涉及行政许可的, 凭许可证件经营】
上海交运起元汽车销售服务有限公司	控股子公司	龙水南路 386 号	汽车销售	16,000,000.00	上海大众品牌汽车销售, 九座以上乘用车及商用车销售, 汽车维护, 汽车美容, 二手车经销, 五金交电、百货销售(涉及行政许可的, 凭许可证经营)。
上海交通高速客运有限公司	控股子公司	通州路 420 号	交通运输	30,000,000.00	跨省公路客运及服务, 代理机动车辆保险(凡涉及许可经营的凭许可证经营)
上海南站长途客运有限公司	控股子公司	上海市柳州路 36 号	交通运输	75,000,000.00	客运站经营, 省际高速客运、省际班车客运、省际旅游客运、省际包车客运, 收费停车、货运代理、物业管理。(涉及行政许可的, 凭许可证经营)。
上海南站物流有限公司	控股子公司	石龙路 600 号	交通运输	1,500,000.00	客运行包、打包服务, 道路货物运输, 货运代理, 日用百货的销售, 票务代理。(涉及行政许可的, 凭许可证件经营)。
上海交运浦东汽车综合检测有限公司	控股子公司	浦东新区上南路 3459 号	车辆性能检测	2,600,000.00	机动车综合性能检测(凭许可证件经营)。【企业经营涉及行政许可的, 凭许可证件经营】
上海交运沪北物流发展有限公司	全资子公司	宝山区牡丹江路 1508 号 208 室	物流仓储业	100,000,000.00	货运代理; 普通货运; 普通货运(搬场货运); 货物专用运输(集装箱 A); 货物专用运输(冷藏保鲜); 大型物件运输(一); 二类机动车维修(大、中型货车维修); 装



上海交运集团股份有限公司  
2013年半年度财务报表附注  
(除特别说明外,货币单位均为人民币元)

子公司全称	子公司类型	注册地	业务性质	注册资本	经营范围
					卸、起重、盘路、吊装、堆存、仓储、理货(除港口理货)服务(除危险品及专项规定);海上国际货物运输代理;公路国际货物运输代理;航空国际货物运输代理;轮胎、汽车配件销售。【企业经营涉及行政许可的,凭许可证经营】
上海上组物流有限公司	控股子公司	上海市嘉定区江桥镇星华公路601号	物流仓储业	\$3,090,000.00	货物的仓储、中转、运输、堆存、服饰分检及相关服务;仓储货物的财务保险代理、货物运输保险代理;道路货运专用运输(冷藏保险);承办海运、陆运、空运进出口货物、国际展品、私人物品及过境货物的国际运输代理业务,包括:揽货、订舱、托运、仓储、中转、集装箱拼装拆箱、结算运杂费、报关、报验、保险、相关的短途运输服务和运输咨询业务。(涉及行政许可的,凭许可证经营)。
上海通华不锈钢压力容器工程有限公司	控股子公司	浦东北路1039号	工业制造业	10,000,000.00	第三类低、中压容器的设计、制造(许可证有效期至2013年3月11日),非压力容器的设计、制造、安装,储水设备及元件的设计、加工、销售,机电设备及配件的销售,从事货物和技术的进出口业务,提供以上相关业务的技术服务、技术咨询。【企业经营涉及行政许可的,凭许可证件经营】
上海交运沪北洋山国际物流有限公司	全资子公司	上海市洋山保税港区业盛路188号国贸大厦A-523室	物流仓储业	10,000,000.00	海上、公路、航空国际货物运输代理,国内货运代理,仓储,装卸,保税港区商业性简单加工、物流咨询服务(除经纪);普通货运、货物专用运输(冷藏保鲜);大型物件运输(一)。【企业经营涉及行政许可的,凭许可证件经营】

(续上表1)

子公司全称	期末实际出资额	实质上构成对子公司净投资的其他项目余额	(注)持股比例	(注)表决权比例
上海交运高速客运站有限公司	55,230,000.00	-	100.00%	100.00%
上海交运海运发展有限公司	40,091,541.08	-	100.00%	100.00%
上海市汽车修理有限公司	135,561,090.47	-	100.00%	100.00%
上海浦江游览有限公司	35,846,801.99	-	50.00%	50.00%
上海交运日红国际物流有限公司	215,967,526.22	-	66.00%	66.00%
上海市化工物品汽车运输有限公司	46,302,230.27	-	100.00%	100.00%
上海市长途汽车运输有限公司	64,719,389.65	-	100.00%	100.00%
上海市浦东汽车运输有限公司	42,268,945.53	-	100.00%	100.00%
上海市联运有限公司	26,483,811.96	-	100.00%	100.00%
上海交荣冷链物流有限公司	58,366,135.37	-	100.00%	100.00%
上海交运大件物流有限公司	55,166,712.37	-	100.00%	100.00%

上海交运集团股份有限公司  
2013年半年度财务报表附注  
(除特别说明外,货币单位均为人民币元)

子公司全称	期末实际 出 资 额	实质上构成对子公司 净投资的其他项目余额	(注)持股比例	(注)表决权比例
上海交运便捷货运有限公司	80,289,215.34	-	100.00%	100.00%
上海交运福祉物流有限公司	26,256,047.87	-	100.00%	100.00%
上海危险化学品槽罐质量监督检验有限公司	529,080.37	-	100.00%	100.00%
上海浦益设备装卸运输有限公司	1,117,788.17	-	51.00%	51.00%
上海普庆汽车销售有限公司	4,759,407.72	-	90.00%	90.00%
上海交运维卡物流有限公司	34,503,107.55	-	100.00%	100.00%
上海外高桥爱尔思物流有限公司	6,745,145.28	-	100.00%	100.00%
上海交运城新汽车维修厂	1,000,000.00	-	100.00%	100.00%
上海交运虹口汽车销售服务有限公司	1,036,000.00	-	100.00%	100.00%
上海交运起元汽车销售服务有限公司	14,200,000.00	-	88.75%	88.75%
上海交通高速客运有限公司	33,788,069.04	-	100.00%	100.00%
上海南站长途客运有限公司	73,836,601.21	-	75.00%	75.00%
上海南站物流有限公司	1,933,065.28	-	100.00%	100.00%
上海交运浦东汽车综合检测有限公司	1,682,917.14	-	65.00%	65.00%
上海交运沪北物流发展有限公司	188,763,446.50	-	100.00%	100.00%
上海上组物流有限公司	14,043,900.00	-	51.00%	51.00%
上海通华不锈钢压力容器工程有限公司	15,335,400.00	-	80.00%	80.00%
上海交运沪北洋山国际物流有限公司	10,000,000.00	-	100.00%	100.00%

注:持股比例及表决权比例按直接投资比例列示。

期末实际出资额按长期股权投资成本列示。

(续上表 2)

子公司全称	是否合 并报表	少数股 东权益	少数股东权益中用于冲 减少数股东损益的金额	从母公司所有者权益冲减子公司 少数股东分担的本期亏损超过 少数股东在该子公司年初所有 者权益中所享有份额后的余额
上海交运高速客运站有限公司	是	-	-	-
上海交运海运发展有限公司	是	-	-	-
上海市汽车修理有限公司	是	-	-	-
上海浦江游览有限公司	是	28,581,593.66	-3,985,497.26	-
上海交运日红国际物流有限公司	是	176,775,185.69	-	-
上海市化工物品汽车运输有限公司	是	-	-	-
上海市长途汽车运输有限公司	是	-	-	-
上海市浦东汽车运输有限公司	是	-	-	-
上海市联运有限公司	是	-	-	-
上海交荣冷链物流有限公司	是	-	-	-
上海交运大件物流有限公司	是	-	-	-
上海交运便捷货运有限公司	是	-	-	-
上海交运福祉物流有限公司	是	-	-	-
上海危险化学品槽罐质量监督检验有限公司	是	-	-	-
上海浦益设备装卸运输有限公司	是	-284,997.25	-1,011,419.54	-
上海普庆汽车销售有限公司	是	555,313.49	-	-

上海交运集团股份有限公司  
2013年半年度财务报表附注  
(除特别说明外,货币单位均为人民币元)

子公司全称	是否合并报表	少数股东权益	少数股东权益中用于冲减少数股东损益的金额	从母公司所有者权益冲减子公司少数股东分担的本期亏损超过少数股东在该子公司年初所有者权益中所享有份额后的余额
上海交运维卡物流有限公司	是	-	-	-
上海外高桥爱尔思物流有限公司	是	-	-	-
上海交运城新汽车维修厂	是	-	-	-
上海交运虹口汽车销售服务有限公司	是	-	-	-
上海交运起元汽车销售服务有限公司	是	503,471.96	-	-
上海交通高速客运有限公司	是	-	-	-
上海南站长途客运有限公司	是	33,216,299.16	-	-
上海南站物流有限公司	是	-	-	-
上海交运浦东汽车综合检测有限公司	是	1,089,622.07	-	-
上海交运沪北物流发展有限公司	是	-	-	-
上海上组物流有限公司	是	15,754,254.09	-	-
上海通华不锈钢压力容器工程有限公司	是	5,132,875.66	-	-
上海交运沪北洋山国际物流有限公司	是	-	-	-
合计		261,323,618.53	-4,996,916.80	

(3) 非同一控制下企业合并取得的子公司

子公司全称	子公司类型	注册地	业务性质	注册资本	经营范围
上海交运巴士客运(集团)有限公司	控股子公司	中山北路 1015 号	交通运输	200,000,000.00	跨省市客运,市内公共交通客运,汽车修理及配件供应,普通货物运输(本单位货物运输),收费停车场(兼用),省际道路旅客运输(定线、定向客运,旅客运输,高速公路客运),省际道路客运代办服务(客运站),货运代理,机动车综合性能检测。(涉及许可项目的凭许可证经营)。
苏州工业园区联合储运有限公司	控股子公司	苏州工业园区苏虹中路 200 号	交通运输	6,000,000.00	许可经营项目:普通货运、货物专用运输(集装箱、冷藏);批发:预包装食品(商品类别限《食品流通许可证》核定范围)。一般经营项目:仓储,装卸搬运;销售机电产品、轻纺织品、五金交电、建筑材料、百货、鲜活食用农产品,经营以上产品的进出口业务;承办海运、陆运、空运进出口货物的国际运输代理业务,包括:揽货、订舱、中转、集装箱拼装拆箱、结算运杂费、报验,并提供相关业务的咨询服务。
上海漠舟计算机系统软件开发有限公司	控股子公司	青浦区青赵公路 4989 号 1 号楼 2-226 室	计算机软件开发	204,082.00	计算机软硬件的开发、研究,计算机专业领域内的技术咨询、技术服务,企业投资管理,市场营销策划,工业自动化领域内的技术咨询、技术服务,销售通讯设备、电子产品、计算机软硬件、办公用品。【企业经营涉及行政许可的,凭许可证经营】
上海佳捷汽车修理服务有限公司	控股子公司	宝山区牡丹江路 1325 号 401 室 G 座	汽车修理	5,000,000.00	一类机动车维修(大、中型客车维修、大、中型货车维修)(以上限分支机构经营);停车场(库)经营;商务信息咨询;汽车配件、五金交电零售。

上海交运集团股份有限公司  
2013年半年度财务报表附注  
(除特别说明外,货币单位均为人民币元)

子公司全称	子公司类型	注册地	业务性质	注册资本	经营范围
					【企业经营涉及行政许可的,凭许可证件经营】
上海银捷实业有限公司	控股子公司	浦东东方路3409号7号楼7334室	汽车配件销售	3,000,000.00	五金交电、百货、汽车配件销售,室内装潢,附设分支机构
上海巴士高速吴淞客运有限公司	控股子公司	宝山区泰和路5号	交通运输	3,500,000.00	省际道路旅客运输(班车、包车、出租、旅游代办);道路旅客运输站(场);行包托运;停车场;汽配销售(以上涉及行政许可的凭许可证件经营)。
上海利客票务代理有限公司	控股子公司	沪太路587号	票务代理	1,000,000.00	票务代理,货运代理。(涉及许可项目的凭许可证件经营)。
上海交运锦湖客运有限公司	控股子公司	上海市宝山区泰和路5号303、306室	交通运输	50,000,000.00	以上海市为中心,经营跨省市的高速公路和其他公路的汽车客运及配套的食、宿、车辆维修服务(涉及许可经营的凭许可证件经营)。
上海申燃化工配送有限公司	控股子公司	六里艾南村二队	交通运输	6,000,000.00	货物专用运输(罐式容器)、道路危险货物运输(第三类)易燃液体、除剧毒品,以上凭许可证件经营,代办运输。【企业经营涉及行政许可的,凭许可证件经营】
上海强生长途客运有限公司	控股子公司	浦东新区川沙镇妙境路1000号	交通运输	8,000,000.00	跨省市公路旅客运输,附设分支机构。
上海捷灵化工运输车辆安全检测有限公司	控股子公司	上海市普陀区武宁路505号14号楼2091室	交通运输	332,000.00	化工运输车辆安全检测及相关专业的技术咨询、技术服务。(涉及行政许可的,凭许可证件经营)。

(续上表1)

子公司全称	期末实际出资额	实质上构成对子公司净投资的其他项目余额	(注)持股比例	(注)表决权比例
上海交运巴士客运(集团)有限公司	392,420,392.06	-	90.00%	90.00%
苏州工业园区联合储运有限公司	17,446,600.00	-	67.00%	67.00%
上海漠舟计算机系统软件开发有限公司	406,105.00	-	51.00%	51.00%
上海佳捷汽车修理服务有限公司	4,500,000.00	-	90.00%	90.00%
上海银捷实业有限公司	1,800,000.00	-	60.00%	60.00%
上海巴士高速吴淞客运有限公司	2,600,000.00	-	74.29%	74.29%
上海利客票务代理有限公司	510,000.00	-	51.00%	51.00%
上海交运锦湖客运有限公司	28,809,302.92	-	51.00%	51.00%
上海申燃化工配送有限公司	2,831,800.99	-	51.00%	51.00%
上海强生长途客运有限公司	33,196,870.29	-	100.00%	100.00%
上海捷灵化工运输车辆安全检测有限公司	209,992.48	-	66.27%	66.27%

注:持股比例及表决权比例按直接投资比例列示。

期末实际出资额按长期股权投资成本列示。

(续上表2)

子公司全称	是否合并报表	少数股东权益	少数股东权益中用于冲减少数股东损益的金额	从母公司所有者权益冲减子公司少数股东分担的本期亏损超过少数股东在该子公司年初所有者权益中所享有份额后的余额
上海交运巴士客运(集团)有限公司	是	41,310,808.86	-	-
苏州工业园区联合储运有限公司	是	6,584,360.05	-	-

上海交运集团股份有限公司  
2013 年半年度财务报表附注  
(除特别说明外, 货币单位均为人民币元)

上海漠舟计算机系统软件开发有限公司	是	2,250.17	-440,466.11	
上海佳捷汽车修理服务有限公司	是	569,371.33		
上海银捷实业有限公司	是	1,245,724.59		
上海巴士高速吴淞客运有限公司	是	1,150,164.63		
上海利客票务代理有限公司	是	686,464.82		
上海交运锦湖客运有限公司	是	34,287,969.51		
上海申燃化工配送有限公司	是	425,289.64	-1,516,270.63	
上海强生长途客运有限公司	是			
上海捷灵化工运输车辆安全检测有限公司	是	92,953.39	-29,902.51	
合计		86,355,356.99	-1,986,639.25	

2、持股比例低于 50%的子公司说明

上海市汽车修理有限公司投资的上海交运运星汽车销售服务有限公司, 直接持股比例 40%, 根据上海交运运星汽车销售服务有限公司公司章程约定, 上海市汽车修理有限公司拥有其半数以上表决权, 将其纳入合并报表范围。

五、合并财务报表主要项目附注

1、货币资金

项目	期末数			年初数		
	外币金额	折算率	人民币金额	外币金额	折算率	人民币金额
现金						
人民币			5,555,070.73			5,369,175.37
美元	574.00	6.1787	3,546.57	574.00	6.2855	3,607.88
小计			5,558,617.30			5,372,783.25
银行存款						
人民币			1,041,281,672.74			1,265,419,313.00
美元	1,142,364.54	6.1787	7,058,327.79	56,570.45	6.2855	355,573.56
欧元	1,527.60	8.0536	12,302.68	2,308.56	8.3176	19,201.68
小计			1,048,352,303.21			1,265,794,088.24
其他货币资金						
人民币			21,899,665.73			78,757,409.31
小计			21,899,665.73			78,757,409.31
合计			1,075,810,586.24			1,349,924,280.80

注: 2012 年 12 月 31 日, 其他货币资金中为开立银行承兑汇票存出受限的保证金为人民币 75,157,383.41 元。

2、应收票据

种类	期末数	年初数
银行承兑汇票	42,641,149.13	25,372,321.75

上海交运集团股份有限公司  
2013 年半年度财务报表附注  
(除特别说明外, 货币单位均为人民币元)

3、应收股利

项目	年初数	本期增加	本期减少	期末数	未收回的原因	相关款项是否发生减值
账龄 1 年以内的应收股利:						
上海捷斯汽车修理有限公司	299,200.19		299,200.19			
上海龙马神汽车座椅有限公司	5,000,000.00		5,000,000.00			
上海英提尔交运汽车零部件有限公司	10,000,000.00		10,000,000.00			
账龄 1 年以上的应收股利						
上海捷仁天然气运输有限公司	19,679.01		19,679.01			
合计	15,318,879.20		15,318,879.20			

4、应收账款

(1) 应收账款

种类	期末数			
	账面金额	比例	坏账准备金额	计提比例
单项金额重大并单项计提坏账准备的应收账款	10,466,439.82	0.89%	10,466,439.82	100.00%
按账龄组合计提坏账准备的应收账款	1,161,122,416.97	99.10%	35,405,217.73	3.05%
单项金额虽不重大但单项计提坏账准备的应收账款	150,606.07	0.01%	75,303.04	50.00%
合计	1,171,739,462.86	100.00%	45,946,960.59	

(续上表)

种类	年初数			
	账面金额	比例	坏账准备金额	计提比例
单项金额重大并单项计提坏账准备的应收账款	10,466,439.82	1.34%	10,466,439.82	100.00%
按账龄组合计提坏账准备的应收账款	770,437,659.57	98.64%	23,684,675.01	3.07%
单项金额虽不重大但单项计提坏账准备的应收账款	150,606.07	0.02%	75,303.04	50.00%
合计	781,054,705.46	100.00%	34,226,417.87	

(2) 按账龄组合计提坏账准备的应收账款

账龄	期末数			年初数		
	账面余额	比例	坏账准备	账面余额	比例	坏账准备
1 年以内	1,152,469,563.28	99.26%	34,574,086.90	761,784,805.88	98.88%	22,853,544.18
1 至 2 年	5,647,451.61	0.49%	282,372.58	5,647,451.61	0.73%	282,372.58
2 至 3 年	2,210,790.60	0.19%	331,618.59	2,210,790.60	0.29%	331,618.59

上海交运集团股份有限公司  
2013年半年度财务报表附注  
(除特别说明外,货币单位均为人民币元)

3至4年	629,271.72	0.05%	157,317.93	629,271.72	0.08%	157,317.93
4至5年	152,321.01	0.01%	53,312.35	152,321.01	0.02%	53,312.35
5年以上	13,018.75	0.00%	6,509.38	13,018.75	-	6,509.38
合计	1,161,122,416.97	100.00%	35,405,217.73	770,437,659.57	100.00%	23,684,675.01

(3) 本期无已全额计提坏账准备或计提减值准备的比例较大,但在本期又全额收回或转回的应收账款。

(4) 本报告期应收账款中应收持有公司5%(含5%)以上表决权股份的股东单位情况:

单位名称	期末数		年初数	
	金额	计提坏账金额	金额	计提坏账金额
上海交运(集团)公司	10,716.00	321.48	2,425.00	72.75

(5) 应收账款金额前五名单位情况

单位名称	与本公司关系	金额	年限	占应收账款总额的比例
应收账款前五名合计	非关联方	556,029,791.90	1年以内	47.45%

(6) 应收关联方账款情况

单位名称	与本公司关系	金额	占应收账款总额的比例
上海鲜冷储运有限公司	联营企业	1,122,127.50	0.10%
上海龙马神汽车座椅有限公司	合营企业	2,131,944.96	0.18%
上海英提尔交运汽车零部件有限公司	合营企业	3,509,915.76	0.30%
上海交运(集团)公司	控股股东	10,716.00	0.00%
上海起亚交运汽车销售服务有限公司	联营企业	1,810,000.00	0.15%
上海交运云峰龙威汽车销售服务有限公司	联营企业	425,309.00	0.04%

## 5、其他应收款

(1) 其他应收款

种类	期末数			
	账面金额	比例	坏账准备金额	计提比例
单项金额重大并单项计提坏账准备的其他应收款	16,452,135.18	15.90%	16,452,135.18	100.00%
按账龄组合计提坏账准备的其他应收款	87,033,992.60	84.10%	3,683,904.66	4.23%
单项金额虽不重大但单项计提坏账准备的其他应收款				
合计	103,486,127.78	100.00%	20,136,039.84	

(续上表)

种类	年初数			
	账面金额	比例	坏账准备金额	计提比例
单项金额重大并单项计提坏账准备的其他应收款	16,452,135.18	14.00%	16,452,135.18	100.00%
按账龄组合计提坏账准备的其他应收款	101,035,822.92	86.00%	4,103,959.58	4.06%
单项金额虽不重大但单项计提坏账准备的其他应收款	-	-	-	-

上海交运集团股份有限公司  
2013 年半年度财务报表附注  
(除特别说明外, 货币单位均为人民币元)

种类	年初数		
	账面金额	比例	坏账准备金额
合计	117,487,958.10	100.00%	20,556,094.76

(2) 组合中, 按账龄分析法计提坏账准备的其他应收款

账龄	期末数			年初数		
	账面余额	比例	坏账准备	账面余额	比例	坏账准备
1 年以内	69,991,399.72	80.41%	2,099,741.99	83,993,230.04	83.14%	2,519,796.91
1 至 2 年	13,007,999.29	14.95%	650,399.97	13,007,999.29	12.87%	650,399.97
2 至 3 年	2,061,174.43	2.37%	309,176.16	2,061,174.43	2.04%	309,176.16
3 至 4 年	1,247,372.16	1.43%	311,843.04	1,247,372.16	1.23%	311,843.04
4 至 5 年	335,200.00	0.39%	117,320.00	335,200.00	0.33%	117,320.00
5 年以上	390,847.00	0.45%	195,423.50	390,847.00	0.39%	195,423.50
合计	87,033,992.60	100.00%	3,683,904.66	101,035,822.92	100.00%	4,103,959.58

(3) 本期无以前年度全额计提坏账准备, 或计提坏账准备的比例较大, 本年又全额或部分收回或转回的的其他应收款; 无通过重组等其他方式收回的其他应收款及已计提的坏账准备。

(4) 本报告期无实际核销的其他应收款情况。

(5) 本报告期其他应收款中无应收持有公司 5%(含 5%)以上表决权股份的股东单位

(6) 金额较大的其他应收款的性质或内容

单位名称	与本公司关系	金额	性质和内容	年限
承包人事故借款	非关联方	19,625,795.71	事故借款	1-5 年
上海信宏达投资管理有限公司	非关联方	5,000,000.00	往来款	5 年以上

(7) 其他应收款金额前五名单位情况

单位名称	与本公司关系	金额	年限	占其他应收款总额的 比例
其他应收款金额前五名合计	非关联方	45,201,605.71	1-5 年, 5 年以上	43.67%

(8) 应收关联方款项

单位名称	与本公司关系	金额	占其他应收款总额的比例
上海起亚交运汽车销售服务有限公司	联营企业	11,416.55	0.01%
上海交运云峰龙威汽车销售服务有限公司	联营企业	3,037,829.36	2.94%
上海市沪西汽车运输公司	受同一方控制	186,667.00	0.18%
上海祥鑫投资管理有限公司	受同一方控制	100,000.00	0.10%
上海东运物业管理有限公司	受同一方控制	43,333.00	0.04%
上海市轮渡有限公司	受同一方控制	100,000.00	0.10%
上海市沪南汽车运输公司	受同一方控制	150,000.00	0.14%
上海市沪东汽车运输公司	受同一方控制	171,829.02	0.17%



6、预付款项

(1) 预付款项按账龄列示

账龄	期末数		年初数	
	金额	比例	金额	比例
1年以内	156,343,752.47	97.93%	142,532,101.29	97.74%
1至2年	3,092,053.00	1.94%	3,092,053.00	2.12%
2至3年	65,368.00	0.04%	65,368.00	0.04%
3年以上	139,622.66	0.09%	139,622.66	0.10%
合计	159,640,796.13	100.00%	145,829,144.95	100.00%

(2) 预付款项金额前五名单位情况

单位名称	与本公司关系	金额	时间	未结算原因
预付款项金额前五名合计	非关联方	60,850,878.86	1年以内	未到货

(3) 本报告期预付款项中无持有本公司5%(含5%)以上表决权股份的股东单位的款项。

7、存货

(1) 存货分类

账龄	期末数			年初数		
	账面余额	跌价准备	账面价值	账面余额	跌价准备	账面价值
原材料	336,605,020.67	1,893,871.18	334,711,149.49	302,859,352.76	2,301,334.84	300,558,017.92
在产品	46,974,419.34	813,027.34	46,161,392.00	34,465,730.80	694,099.39	33,771,631.41
库存商品	416,375,578.18	2,573,865.50	413,801,712.68	307,062,849.82	892,993.22	306,169,856.60
低值易耗品	9,537,555.14		9,537,555.14	7,585,137.24	636,230.77	6,948,906.47
委托加工物资	574,855.96		574,855.96	1,961,341.91		1,961,341.91
发出商品	55,246,034.09		55,246,034.09	181,558,979.08	4,224,597.86	177,334,381.22
自制半成品	5,456,517.92		5,456,517.92	19,096,728.81	137,009.08	18,959,719.73
包装物	8,717,215.86		8,717,215.86	1,353,049.46	-	1,353,049.46
在途物资	6,747,657.27		6,747,657.27	4,873,398.24	-	4,873,398.24
合计	886,234,854.43	5,280,764.02	880,954,090.41	860,816,568.12	8,886,265.16	851,930,302.96

(2) 存货跌价准备

存货种类	年初数	本期计提额	本期减少		期末数
			转回	转销	
原材料	2,301,334.84			407,463.66	1,893,871.18
在产品	694,099.39	118,927.95			813,027.34
库存商品	892,993.22	1,680,872.28			2,573,865.50
低值易耗品	636,230.77			636,230.77	
发出商品	4,224,597.86			4,224,597.86	
自制半成品	137,009.08			137,009.08	

上海交运集团股份有限公司  
2013年半年度财务报表附注  
(除特别说明外,货币单位均为人民币元)

			本期减少		
在途物资					
合计	8,886,265.16	1,799,800.23		5,405,301.37	5,280,764.02

(3) 存货跌价准备情况

项目	计提存货跌价准备的依据	本期转回存货跌价准备的原因	本期转回金额占该项存货期末余额的比例
原材料	可变现净值小于账面价值	-	-
在产品	可变现净值小于账面价值	-	-
库存商品	可变现净值小于账面价值	-	-
低值易耗品	可变现净值小于账面价值	-	-
发出商品	可变现净值小于账面价值	-	-
自制半成品	可变现净值小于账面价值	-	-
在途物资	可变现净值小于账面价值	-	-

(4) 期末余额中无资本化的借款费用。

8、可供出售金融资产

项目	期末公允价值	年初公允价值
可供出售权益工具	908,242.11	1,096,834.14

可供出售金融资产的说明:

项目	持有股数	成本	年初公允价值	本期增加	公允价值 本期变动	公允价值 累计变动	期末公允价值
交通银行	172,341.00	265,064.40	851,364.54	-149,936.67	-149,936.67	436,363.47	701,427.87
申能股份	45,000.00	70,000.00	198,900.00	-27,900.00	-27,900.00	101,000.00	171,000.00
天地源	11,088.00	13,104.00	46,569.60	-10,755.36	-10,755.36	22,710.24	35,814.24
合计		348,168.40	1,096,834.14	-188,592.03	-188,592.03	560,073.71	908,242.11

9、长期股权投资

(1) 长期股权投资类别

被投资单位	核算方法	投资成本	年初余额	增减变动	期末余额
上海良佳运输销售有限公司	权益法	250,000.00	431,623.00	39,612.33	471,235.33
上海大众交运出租汽车有限公司	权益法	12,925,645.43	18,265,299.86	-1,332,868.03	16,932,431.83
上海龙马神汽车座椅有限公司	权益法	41,768,643.00	55,059,104.26	1,194,377.49	56,253,481.75
上海英提尔交运汽车零部件有限公司	权益法	25,000,000.00	41,960,922.15	6,093,991.72	48,054,913.87
上海美惠园果品销售市场经营管理有限公司	权益法	900,000.00	991,590.25	70,494.16	1,062,084.41
上海鲜冷储运有限公司	权益法	5,735,744.50	5,123,979.88	-218,311.70	4,905,668.18
上海恩尔仓储有限公司	权益法	800,000.00	3,089,607.99	38,003.98	3,127,611.97
上海得利储运有限公司	权益法	984,000.00	626,488.60		626,488.60
上海捷斯汽车修理有限公司	权益法	390,000.00	544,546.94	62,190.49	606,737.43

上海交运集团股份有限公司  
2013 年半年度财务报表附注  
(除特别说明外, 货币单位均为人民币元)

被投资单位	核算方法	投资成本	年初余额	增减变动	期末余额
上海捷仁天然气运输有限公司	权益法	1,000,000.00	1,333,954.04	141,665.30	1,475,619.34
上海恩高物流有限公司	权益法	246,402.72	958,600.78	105,428.22	1,064,029.00
上海阿尔莎长途客运有限公司	权益法	22,638,000.00	19,894,793.89		19,894,793.89
上海交运巴士拆车有限公司	权益法	3,800,000.00	7,904,695.85	448,376.94	8,353,072.79
上海起亚交运汽车销售服务有限公司	权益法	6,000,000.00	6,009,269.54	-940.44	6,008,329.10
上海交运云峰龙威汽车销售服务有限公司	权益法	7,524,000.00	7,754,753.18	-8,571.90	7,746,181.28
深圳市润声投资股份有限公司	权益法	20,000,000.00	370,576.84		370,576.84
上海远州物流有限公司	权益法	7,221,437.01	7,067,566.14	-510,178.19	6,557,387.95
上海临港产业区港口发展有限公司	权益法	102,266,741.06	97,868,131.70		97,868,131.70
上海化学工业区物流有限公司	权益法	4,437,300.00	5,137,658.56		5,137,658.56
上海宝通运输实业有限公司[注 1]	成本法	1,759,183.67	1,759,183.67		1,759,183.67
上海钢联物流有限公司	成本法	1,000,000.00	1,000,000.00		1,000,000.00
上海新天原化工运输有限公司[注 1]	成本法	216,000.00	216,000.00		216,000.00
苏州工业园区国际货运有限公司	成本法	704,771.01	704,771.01		704,771.01
上海新世纪运输有限公司	成本法	4,880,000.00	4,880,000.00	2,422,200.00	7,302,200.00
上海交运集装箱发展有限公司	成本法	2,500,000.00	2,500,000.00		2,500,000.00
上海东浩资产经营有限公司	成本法	8,000,000.00	8,000,000.00	-8,000,000.00	-
博罗石膏系统(上海)有限公司	成本法	12,043,191.00	12,043,191.00	-	12,043,191.00
上海交运航运有限公司[注 1]	成本法	3,120,000.00	3,120,000.00	-	3,120,000.00
上海交运汇通物流有限公司[注 1]	成本法	12,500,000.00	12,626,968.48	-	12,626,968.48
上海苏州河观光旅游有限公司	成本法	1,000,000.00	806,446.49		806,446.49
上海闸北市北高新小额贷款股份有限公司	成本法	15,000,000.00	15,000,000.00		15,000,000.00
丰通上组物流(常熟)有限公司[注 1]	成本法	10,430,200.00	10,430,200.00		10,430,200.00
上海全顺保险经纪有限公司	成本法	1,774,600.00	1,774,600.00		1,774,600.00
合计		338,815,859.40	355,254,524.10	545,470.37	355,799,994.47

(续上表 1)

被投资单位	(注)在被投资单位持股比例	(注)在被投资单位表决权比例
上海良佳运输销售有限公司	50.00%	50.00%
上海大众交运出租汽车有限公司	50.00%	50.00%
上海龙马神汽车座椅有限公司	50.00%	50.00%
上海英提尔交运汽车零部件有限公司	50.00%	50.00%
上海美惠园果品销售市场经营管理有限公司	25.00%	25.00%
上海鲜冷储运有限公司	17.61%	17.61%
上海恩尔仓储有限公司	20.00%	20.00%
上海得利储运有限公司	40.00%	40.00%
上海捷斯汽车修理有限公司	34.82%	34.82%
上海捷仁天然气运输有限公司	25.00%	25.00%
上海恩高物流有限公司	20.00%	20.00%
上海阿尔莎长途客运有限公司	49.00%	49.00%

上海交运集团股份有限公司  
2013年半年度财务报表附注  
(除特别说明外, 货币单位均为人民币元)

被投资单位	(注)在被投资单位持股比例	(注)在被投资单位表决权比例
上海交运巴士拆车有限公司	38.00%	38.00%
上海起亚交运汽车销售服务有限公司	40.00%	40.00%
上海交运云峰龙威汽车销售服务有限公司	49.50%	49.50%
深圳市润声投资股份有限公司	20.00%	20.00%
上海远州物流有限公司	40.00%	40.00%
上海临港产业区港口发展有限公司	35.00%	35.00%
上海化学工业区物流有限公司	25.00%	25.00%
上海宝通运输实业有限公司[注 1]	20.00%	20.00%
上海钢联物流有限公司	10.00%	10.00%
上海新天原化工运输有限公司[注 1]	20.00%	20.00%
苏州工业园区国际货运有限公司	10.00%	10.00%
上海新世纪运输有限公司	24.40%	24.40%
上海交运集装箱发展有限公司	5.00%	5.00%
上海东浩资产经营有限公司	14.54%	14.54%
博罗石膏系统(上海)有限公司	3.20%	3.20%
上海交运航运有限公司[注 1]	9.21%	9.21%
上海交运汇通物流有限公司[注 1]	50.00%	50.00%
上海苏州河观光旅游有限公司	10.00%	10.00%
上海闸北市北高新小额贷款股份有限公司	10.00%	10.00%
丰通上组物流(常熟)有限公司[注 1]	25.00%	25.00%
上海全顺保险经纪有限公司	10.00%	10.00%

注: 持股比例及表决权比例按直接投资比例列示。

(续上表 2)

被投资单位	在被投资单位持股比例与 表决权比例不一致的说明	减值准备	本期计提 减值准备	本期现 金红利
上海良佳运输销售有限公司	-	-	-	-
上海大众交运出租汽车有限公司	-	-	-	2,308,393.07
上海龙马神汽车座椅有限公司	-	-	-	5,000,000.00
上海英提尔交运汽车零部件有限公司	-	-	-	10,000,000.00
上海美惠园果品销售市场经营管理有 限公司	-	-	-	74,983.72
上海鲜冷储运有限公司	-	-	-	-
上海恩尔仓储有限公司	-	-	-	700,000.00
上海得利储运有限公司	-	-	-	-
上海捷斯汽车修理有限公司	-	-	-	405,349.59

上海交运集团股份有限公司  
2013 年半年度财务报表附注  
(除特别说明外, 货币单位均为人民币元)

被投资单位	在被投资单位持股比例与表决权比例不一致的说明	减值准备	本期计提减值准备	本期现金红利
上海捷仁天然气运输有限公司	-	-	-	-
上海恩高物流有限公司	-	-	-	300,000.00
上海阿尔莎长途客运有限公司	-	-	-	-
上海交运巴士拆车有限公司	-	-	-	-
上海起亚交运汽车销售服务有限公司	-	-	-	-
上海交运云峰龙威汽车销售服务有限公司	-	-	-	-
深圳市润声投资股份有限公司	-	-	-	-
上海远州物流有限公司	-	-	-	-
上海临港产业区港口发展有限公司	-	-	-	-
上海化学工业区物流有限公司	-	-	-	-
上海宝通运输实业有限公司[注 1]	-	-	-	-
上海钢联物流有限公司	-	-	-	-
上海新天原化工运输有限公司[注 1]	-	-	-	-
苏州工业园区国际货运有限公司	-	-	-	-
上海新世纪运输有限公司	-	-	-	-
上海交运集装箱发展有限公司	-	183,496.34	-	-
上海东浩资产经营有限公司	-	-	-	-
博罗石膏系统(上海)有限公司	-	-	-	-
上海交运航运有限公司[注 1]	-	-	-	156,000.00
上海交运汇通物流有限公司[注 1]	-	-	-	-
上海苏州河观光旅游有限公司	-	-	-	-
上海闸北市北高新小额贷款股份有限公司	-	-	-	-
丰通上组物流(常熟)有限公司[注 1]	-	-	-	-
上海全顺保险经纪有限公司	-	-	-	-
合计	-	183,496.34	-	18,944,726.38

注 1: 定额分配股利、不分配股利、按实际利润分配额确认收益以及不具有重大影响的其他股权投资。

(2) 向投资企业转移资金的能力受到限制的有关情况

公司长期股权投资向投资企业转移资金的能力未受到限制。

上海交运集团股份有限公司  
2013年半年度财务报表附注  
(除特别说明外,货币单位均为人民币元)

10、投资性房地产

项目	年初余额	本期增加	本期减少	期末余额
(1)账面原值合计	131,405,384.20			131,405,384.20
房屋、建筑物	78,741,384.20			78,741,384.20
土地使用权	52,664,000.00			52,664,000.00
(2)累计折旧和累计摊销合计	56,154,627.60	1,868,920.26		58,023,547.86
房屋、建筑物	28,807,681.60	999,583.86		29,807,265.46
土地使用权	27,346,946.00	869,336.40		28,216,282.40
(3)投资性房地产账面净值合计	75,250,756.60			73,381,836.34
房屋、建筑物	49,933,702.60			48,934,118.74
土地使用权	25,317,054.00			24,447,717.60
(4)投资性房地产减值准备累计金额合计	18,866.64			18,866.64
房屋、建筑物	18,866.64			18,866.64
土地使用权	-			0.00
(5)投资性房地产账面价值合计	75,231,889.96			73,362,969.70
房屋、建筑物	49,914,835.96			48,915,252.10
土地使用权	25,317,054.00			24,447,717.60

本期折旧和摊销额 1,868,920.26 元。

11、固定资产

项目	年初余额	本期增加	本期减少	期末余额
(1)账面原值合计	3,461,122,595.05	136,657,215.22	102,399,222.96	3,495,380,587.31
其中: 房屋及建筑物	918,084,680.15	186,000.00	988,691.10	917,281,989.05
机器设备	1,046,685,958.40	53,354,089.25	614,941.17	1,099,425,106.48
运输工具	1,377,514,245.02	76,601,725.59	97,456,043.89	1,356,659,926.72
电子设备及其他	118,837,711.48	6,515,400.38	3,339,546.80	122,013,565.06
		本期新增	本期计提	
(2)累计折旧合计	1,365,135,043.78	27,406,648.93	97,963,787.69	1,444,639,384.08
其中: 房屋及建筑物	200,042,399.22	3,265,104.90	11,844,231.90	215,151,736.02
机器设备	391,687,030.23	21,535,542.68	20,216,592.27	432,855,750.90
运输工具	695,924,260.10	919,467.60	60,019,453.54	714,670,075.50
电子设备及其他	77,481,354.23	1,686,533.75	5,883,509.98	81,961,821.66
(3)固定资产账面净值合计	2,095,987,551.27			2,050,741,203.23
其中: 房屋及建筑物	718,042,280.93			702,130,253.03
机器设备	654,998,928.17			666,569,355.58
运输工具	681,589,984.92			641,989,851.22
电子设备及其他	41,356,357.25			40,051,743.40
(4)减值准备合计	5,506,800.16			5,506,800.16

上海交运集团股份有限公司  
2013 年半年度财务报表附注  
(除特别说明外, 货币单位均为人民币元)

其中: 房屋及建筑物	-				
机器设备	4,714,917.20				4,714,917.20
运输工具	597,820.46				597,820.46
电子设备及其他	194,062.50				194,062.50
(5)固定资产账面价值合计	2,090,480,751.11				2,045,234,403.07
其中: 房屋及建筑物	718,042,280.93				702,130,253.03
机器设备	650,284,010.97				661,854,438.38
运输工具	680,992,164.46				641,392,030.76
电子设备及其他	41,162,294.75				39,857,680.90

本期折旧额为 97,963,787.69 元。

本期由在建工程转入固定资产的原值为 43,801,434.15 元。

## 12、在建工程

### (1) 工程项目类别

项目	期末数			年初数		
	账面余额	减值准备	账面净值	账面余额	减值准备	账面净值
信息系统改造	362,815.92		362,815.92	100,680.00		100,680.00
仓库改建	7,843,686.24		7,843,686.24			-
烟台生产基地项目				306,000.00		306,000.00
DELTA 项目				2,376,068.36		2,376,068.36
发动机连杆 SGE 项目	130,378,417.71		130,378,417.71	115,388,852.76		115,388,852.76
发动机连杆 BC 项目	86,285,846.49		86,285,846.49	25,010,303.00		25,010,303.00
沈阳生产基地项目				32,217,259.13		32,217,259.13
GF6 项目	3,420,756.51		3,420,756.51	3,102,888.77		3,102,888.77
GF6 扩能	23,965,034.98		23,965,034.98	28,578,746.24		28,578,746.24
L850&GEN3 扩能	663,666.66		663,666.66	3,000.00		3,000.00
小排量连杆项目	760,528.22		760,528.22	394,563.43		394,563.43
曹路项目	2,132,109.84		2,132,109.84			
购买车辆	4,589,500.30		4,589,500.30	1,017,060.15		1,017,060.15
G61 项目	2,172,393.15		2,172,393.15			
D266 项目	8,397,606.86		8,397,606.86			
318 项目	3,932,734.98		3,932,734.98			

上海交运集团股份有限公司  
 2013 年半年度财务报表附注  
 (除特别说明外, 货币单位均为人民币元)

项目	期末数			年初数		
	账面余额	减值准备	账面净值	账面余额	减值准备	账面净值
48 轴线电控 全转向组合 平板项目	25,763,023.91		25,763,023.91			
装修工程	1,899,570.37		1,899,570.37	2,000,120.41		2,000,120.41
船舶购造项 目	22,880,000.00		22,880,000.00	22,880,000.00		22,880,000.00
叫车调度系 统				980,155.98		980,155.98
呼叫中心	296,408.00		296,408.00	296,408.00		296,408.00
乘用车车身 自动化高速 成型生产技 术改造项目	14,649,394.80		14,649,394.80	235,080.00		235,080.00
烟台综合物 流项目	36,153,474.99		36,153,474.99	33,889,814.16		33,889,814.16
热处理项目				1,759,339.31		1,759,339.31
福特项目	36,524,226.46		36,524,226.46	15,519,338.00		15,519,338.00
308 扩能项目				3,341,571.06		3,341,571.06
G60 扩能项目	589,714.32		589,714.32	938,372.43		938,372.43
信息工程 系统	1,764,280.76		1,764,280.76	126,000.00		126,000.00
交运沪北区 域物流协作 平台	135,849.05		135,849.05	135,849.05		135,849.05
其他机器设 备	8,046,524.63		8,046,524.63	9,252,495.40		9,252,495.40
其他建设项 目	1,819,104.20		1,819,104.20			
合计	425,426,669.35	-	425,426,669.35	299,849,965.64		299,849,965.64



上海交运集团股份有限公司  
2013 年半年度财务报表附注  
(除特别说明外，货币单位均为人民币元)

(2) 重大在建工程项目变动情况

项目名称	预算数	年初数	本期增加	转入固定资产	其他减少	工程投入 占预算比例
GF6 项目	34,020 万元	3,102,888.77	938,286.38	620,418.64		95%
GF6 扩能	11,327 万元	28,578,746.24	6,080,154.25	10,693,865.51		85%
L850&GEN3 扩能	7,930 万元	3,000.00	660,666.66			94%
小排量连杆项目	8,057 万元	394,563.43	365,964.79			90%
发动机连杆 SGE 项目	17,980 万元	115,388,852.76	14,989,564.95			73%
发动机连杆 BC 项目	11,484 万元	25,010,303.00	61,275,543.49			75%
乘用车车身自动化高速成型生产技术改造项目	25,962 万元	235,080.00	14,414,314.80			6%
福特项目	10,325 万元	15,519,338.00	21,004,888.46			15%
48 轴线电控全转向组合平板项目	3,800 万元		25,763,023.91			67%
烟台综合物流项目	4900 万元	33,889,814.16	2,334,060.83			
合计		222,122,586.36	147,826,468.52			

(续上表)

项目名称	工程进度	利息资本化 累计金额	其中：本期利 息资本化金额	本期利息 资本化率	资金来源	期末数
GF6 项目	95%				自筹	3,420,756.51
GF6 扩能	85%	2,895,909.80			自筹、贷款	23,965,034.98
L850&GEN3 扩能	100%				自筹	663,666.66
小排量连杆项目	90%	1,193,374.55			自筹、贷款	760,528.22
发动机连杆 SGE 项目	90%	5,217,158.83	3,317,507.71	基准利率	自筹、贷款	130,378,417.71
发动机连杆 BC 项目	95%	1,055,277.77	1,055,277.77	基准利率	自筹、贷款	86,285,846.49
乘用车车身自动化高速成型生产技术改造项目	6%				自筹	14,649,394.80
福特项目	15%				自筹	36,524,226.46
48 轴线电控全转向组合平板项目	67%				自筹	25,763,023.91
烟台综合物流项目					自筹	36,223,874.99
合计		10,361,720.95	4,372,785.48	-	-	358,634,770.73

本期其他减少数主要系转入费用和长期待摊费用。

13、固定资产清理

项目	期末数	年初数	转入清理的原因
待售资产	421,772.05	105,892.94	未清理完毕

上海交运集团股份有限公司  
2013年半年度财务报表附注  
(除特别说明外,货币单位均为人民币元)

14、无形资产

项目	年初数	本期增加	本期减少	期末数
(1)账面原值合计	427,358,977.54	72,392.31	1,832,000.00	425,599,369.85
土地使用权	326,755,209.13			326,755,209.13
长途运输特许专线经营权	38,460,377.00		1,832,000.00	36,628,377.00
网络软件	7,776,997.10	72,392.31		7,849,389.41
货运出租特许经营权	54,221,400.00			54,221,400.00
车辆检测经营权	144,994.31			144,994.31
(2)累计摊销合计	66,262,504.62	3,611,165.10	1,845,237.54	68,028,432.18
土地使用权	27,593,739.26	2,461,713.00	834,108.96	29,221,343.30
长途运输特许专线经营权	12,161,053.82		1,010,448.54	11,150,605.28
网络软件	3,921,082.23	245,762.10	680.04	4,166,164.29
货运出租特许经营权	22,441,635.00	903,690.00		23,345,325.00
车辆检测经营权	144,994.31			144,994.31
(3)无形资产账面净值合计	361,096,472.92			357,570,937.67
土地使用权	299,161,469.87			297,533,865.83
长途运输特许专线经营权	26,299,323.18			25,477,771.72
网络软件	3,855,914.87			3,683,225.12
货运出租特许经营权	31,779,765.00			30,876,075.00
车辆检测经营权	0.00			0.00
(4)减值准备合计	4,492,576.74			4,492,576.74
土地使用权	4,400,426.74			4,400,426.74
长途运输特许专线经营权				0.00
网络软件	92,150.00			92,150.00
货运出租特许经营权				0.00
车辆检测经营权				0.00
(5)无形资产账面价值合计	356,603,896.18			353,078,360.93
土地使用权	294,761,043.13			293,133,439.09
长途运输特许专线经营权	26,299,323.18			25,477,771.72
网络软件	3,763,764.87			3,591,075.12
货运出租特许经营权	31,779,765.00			30,876,075.00
车辆检测经营权	0.00			0.00

本期摊销额 3,611,165.10 元。

15、商誉

被投资单位名称	年初数	本期增加	本期减少	期末数	期末减值准备
苏州工业园区联合储运有限公司	10,048,488.99	-	-	10,048,488.99	-

2008年公司下属子公司上海市浦东汽车运输有限公司以1,610万元购买了原联营企业苏州工业园

区联合储运有限公司其他股东持有的 46% 股权, 购买日为 2008 年 1 月 1 日, 确认商誉为非同一控制下企业合并中收购成本超过购买日按比例获得的资产、负债之公允价值的金额。  
2009 年上海交运日红国际物流有限公司与上海市浦东汽车运输有限公司签订股权转让协议收购苏州工业园区联合储运有限公司 67% 的股权。

16、长期待摊费用

项目	年初数	本期增加额	本期摊销额	其他减少额	期末数	其他减少原因
租入固定资产改良	100,314,351.92	278,233.00	2,953,466.39		97,639,118.53	
制装费	351,261.75	77,145.98	145,538.08		282,869.65	
装修费	61,123,427.81	424,400.43	4,072,134.82		57,475,693.42	
印花税	1,000.00				1,000.00	
售检票系统	123,165.62		31,446.54		91,719.08	
车辆改造	453,611.92	267,094.02	221,270.46		499,435.48	
合计	162,366,819.02	1,046,873.43	7,423,856.29		155,989,836.16	

17、递延所得税资产/递延所得税负债

(1) 递延所得税资产和递延所得税负债不以抵销后的净额列示

① 已确认的递延所得税资产和递延所得税负债

项目	期末数	年初数
递延所得税资产:		
资产减值准备	12,526,434.50	9,480,373.10
Tooling 费	3,770,330.19	3,770,330.19
应付职工薪酬	3,411,082.09	3,411,082.09
递延收益	833,570.94	833,570.94
退租补偿	375,000.00	375,000.00
事故损失	100,000.00	100,000.00
未实现内部销售损益对所得税的影响	1,862,767.92	1,862,767.92
合计	22,879,185.64	19,833,124.24
递延所得税负债:		
可供出售金融资产公允价值变动	140,018.44	187,166.44
固定资产评估增值	375,000.00	375,000.00
长期股权投资资产评估增值	584,586.71	584,586.71
合计	1,099,605.15	1,146,753.15

② 未确认递延所得税资产明细

项目	期末数	年初数
可抵扣暂时性差异	35,529,400.43	23,345,154.83
可抵扣亏损	87,962,242.89	87,962,242.89

上海交运集团股份有限公司  
2013年半年度财务报表附注  
(除特别说明外, 货币单位均为人民币元)

项目	期末数	年初数
合计	123,491,643.32	111,307,397.72

③ 未确认递延所得税资产的可抵扣亏损将于以下年度到期

年份	期末数	年初数	备注
2011	-	216,479.03	-
2012	1,770,554.00	3,786,380.85	-
2013	5,554,758.24	10,245,216.50	-
2014	23,873,206.33	30,290,283.20	-
2015	18,873,569.71	19,539,811.11	-
2016	37,890,154.61	-	-
合计	87,962,242.89	64,078,170.69	-

上述数据系由各公司 2012 年企业所得税年度纳税申报表中列示的可弥补亏损金额汇总得出。

④ 应纳税差异和可抵扣差异项目明细

项目	暂时性差异金额
应纳税差异项目明细:	
资产减值准备	43,061,341.05
Tooling 费	25,135,534.60
应付职工薪酬	13,644,328.34
递延收益	5,557,139.59
退租补偿	1,500,000.00
事故损失	400,000.00
未实现内部销售损益对所得税的影响	7,451,071.68
合计	96,749,415.26
可抵扣差异项目明细:	
可供出售金融资产公允价值变动	748,665.74
固定资产评估增值	2,500,000.00
长期股权投资资产评估增值	2,338,346.83
合计	5,587,012.57

18、资产减值准备明细

项目	年初数	本期增加	本期减少		期末数
			转回	转销	
坏账准备	54,782,512.63	11,300,487.80			66,083,000.43
存货跌价准备	8,886,265.16	1,799,800.23		5,405,301.37	5,280,764.02
长期股权投资减值准备	183,496.34				183,496.34
投资性房地产减值准备	18,866.64				18,866.64
固定资产减值准备	5,506,800.16				5,506,800.16

上海交运集团股份有限公司  
2013 年半年度财务报表附注  
(除特别说明外, 货币单位均为人民币元)

			本期减少		
无形资产减值准备	4,492,576.74				4,492,576.74
合计	73,870,517.67	13,100,288.03	-	5,405,301.37	81,565,504.33

19、短期借款

(1) 短期借款分类

项目	期末数	年初数
保证借款	216,869,590.51	182,704,333.32
信用借款	3,000,000.00	5,000,000.00
委托贷款		-
保理借款		100,000,000.00
合计	219,869,590.51	287,704,333.32

(2) 期末无已到期未偿还的短期借款。

20、应付票据

种类	期末数	年初数
银行承兑汇票	99,899,743.47	129,971,222.40

21、应付账款

(1) 应付账款类别

项目	期末数	年初数
账面余额	965,306,952.29	776,506,383.78
其中: 账龄超过 1 年的余额	11,863,250.17	11,863,250.17

账龄超过 1 年的大额应付账款, 主要系公司尚未支付的业务往来款及货款等。

(2) 本报告期应付账款中无应付持有公司 5%(含 5%)以上表决权股份的股东单位的款项。

22、预收款项

(1) 预收款项类别

项目	期末数	年初数
账面余额	87,047,036.97	111,860,635.33
其中: 账龄超过 1 年的余额	954,164.18	954,164.18

账龄超过 1 年的大额预收款项, 主要系预收的业务款项。

(2) 本报告期末预收款项中无预收持有公司 5%(含 5%)以上表决权股份的股东单位的款项。

上海交运集团股份有限公司  
2013年半年度财务报表附注  
(除特别说明外, 货币单位均为人民币元)

23、应付职工薪酬

项目	年初数	本期增加	本期减少	期末数
工资、奖金、津贴和补贴	51,427,690.23	286,687,575.53	317,678,198.45	20,437,067.31
职工福利费	-	14,245,531.05	12,002,731.61	2,242,799.44
社会保险费	8,200,925.50	85,006,370.09	83,628,886.74	9,578,408.85
其中: 医疗保险费	1,709,519.95	31,526,553.05	31,403,757.40	1,832,315.60
养老保险费	3,700,820.44	43,752,452.49	42,892,246.48	4,561,026.45
年金缴费	2,312,054.74	3,631,821.06	3,361,111.94	2,582,763.86
失业保险费	299,216.39	3,192,549.43	3,192,854.90	298,910.92
工伤保险费	83,806.47	1,523,421.33	1,413,819.64	193,408.16
生育保险费	95,507.51	1,379,572.73	1,365,096.38	109,983.86
住房公积金	277,454.86	18,731,233.29	18,699,678.69	309,009.46
工会经费及职工教育经费	3,399,037.61	6,175,226.69	4,585,299.68	4,988,964.62
因解除劳动关系给予的补偿	270,000.00	97,703.55	97,703.55	270,000.00
残疾人就业保障金	1,450.00	204,837.90	204,837.90	1,450.00
外来人员综合保险	-	2,705,184.86	2,677,808.86	27,376.00
欠薪基金	-	-	-	-
职工奖励及福利基金	1,030,466.83	82,649.11	6,019.00	1,107,096.94
其他	20,668.50	9,477,842.83	9,249,334.32	249,177.01
合计	64,627,693.53	423,414,154.90	448,830,498.80	39,211,349.63

应付职工薪酬中无属于拖欠性质的金额。

24、应交税费

项目	期末数	年初数
增值税	-40,257,161.48	-41,531,868.29
营业税	2,483,319.41	2,333,335.95
城市维护建设税	1,037,508.55	962,548.83
企业所得税	48,733,340.90	63,327,851.48
车船税	58,143.29	451,799.47
个人所得税	1,378,013.07	2,606,397.17
印花税	710,805.84	1,893,074.59
房产税	5,591,667.62	6,358,009.60
教育费附加	1,132,332.78	562,134.58
河道管理费	294,280.15	278,588.30
土地使用税	1,516,681.76	1,871,423.93
通行费	49,477.50	-
合计	22,728,409.39	39,113,295.61

25、应付利息

项目	期末数	年初数
短期借款利息	1,646,156.18	79,515.63
公司债券利息	25,250,000.00	5,050,000.00
合计	26,896,156.18	5,129,515.63

26、应付股利

单位名称	期末数	年初数	超过 1 年未支付原因
应付 A 股红利	86,237,392.40		
丸红株式会社	7,747,932.73	10,723,969.19	-
丸红(中国)有限公司	1,335,850.47	723,173.19	-
上海交运(集团)公司	23,118,489.68	23,118,489.68	-
自然人	1,234,951.70	66,063.24	-
合计	119,674,616.98	34,631,695.30	-

应付 A 股红利: 经公司第二十一大股东大会(2012 年会)审议批准, 以 2012 年 12 月 31 日的总股本 862,373,924 股为基数, 向全体股东每 10 股派发现金红利人民币 1.00 元(含税), 即每股派发现金红利人民币 0.10 元(含税), 共计派发现金人民币 86,237,392.40 元, 分配后公司未分配利润余额结转至以后年度。2013 年 6 月 25 日公司发布了《2012 年度利润分配实施公告》, 确定股权登记日为 2013 年 6 月 28 日、除息日为 2013 年 7 月 1 日、现金红利发放日为 2013 年 7 月 5 日。2012 年度利润分配已实施完毕。

27、其他应付款

(1) 其他应付款类别

项目	期末数	年初数
账面余额	468,838,186.67	466,002,177.11
其中: 账龄超过 1 年的余额	174,772,701.64	174,772,701.64

(2) 本报告期其他应付款中应付持有公司 5%(含 5%)以上表决权股份的股东单位情况:

单位名称	期末数	年初数
上海交运(集团)公司	85,773,803.14	85,773,803.14

(3) 账龄超过 1 年的大额其他应付款主要系欠上海交运(集团)公司的款项。

(4) 期末金额较大的其他应付款

债权人或项目名称	金额	占其他应付款余额的比例
上海交运(集团)公司	85,773,803.14	18.29%

28、长期借款

(1) 长期借款分类

项目	期末数	年初数
保证借款	141,617,142.96	139,962,232.38
信用借款	150,000.00	150,000.00
合计	141,767,142.96	140,112,232.38

上海交运集团股份有限公司  
2013 年半年度财务报表附注  
(除特别说明外, 货币单位均为人民币元)

(2) 金额前五名的长期借款

贷款单位	借款起始日	借款终止日	币种	利率(%)
招商银行股份有限公司	2012年5月30日	2019年5月29日	人民币	浮动利率
中国农业银行股份有限公司	2012年2月23日	2017年6月30日	人民币	浮动利率
三废治理项目专项贷款[注]	-	-	-	-

注: 截至本报告报出日止, 相关信息尚未取得。

(续上表)

贷款单位	期末数		年初数	
	外币金额	本币金额	外币金额	本币金额
招商银行股份有限公司		141,617,142.96		97,585,232.38
中国农业银行股份有限公司		-		42,377,000.00
三废治理项目专项贷款		150,000.00		150,000.00
合计		141,767,142.96		140,112,232.38

29、应付债券

债券名称	面值	发行日期	债券期限	发行金额
12 沪交运 (122205)	800,000,000.00	2012 年 11 月 16 日	5 年	800,000,000.00
	应计利息	-	-	-
	利息调整	-	-	-6,300,000.00
小计	800,000,000.00			793,700,000.00
减: 一年内到期的应付利息				-
合计	800,000,000.00			793,700,000.00

(续上表)

债券名称	期初	本期应计	本期已付利息	期末应付利息	期末余额
12 沪交运 (122205)	800,000,000.00				800,000,000.00
	应计利息	5,050,000.00	20,200,000.00	25,250,000.00	25,250,000.00
	利息调整	-6,037,500.00	1,050,000.00		-4,987,500.00
小计					
减: 一年内到期的 应付利息	5,050,000.00	20,200,000.00		25,250,000.00	25,250,000.00
合计	793,962,500.00	1,050,000.00			795,012,500.00

经中国证监会“证监许可[2012]1201号”文件批准, 公司于2012年11月16日向社会公开发行面值8亿元的公司债券。本期债券发行面值为80,000万元, 每张面值为人民币100元, 800万张, 发行价格为100元/张。本次发行的公司债券期限为5年期, 附第3年末发行人上调票面利率和投资者回售选择权。本期债券的票面利率为5.05%, 采用单利按年计息, 不计复利。每年付息一次, 到期一次还本, 最后一期利息随本金的兑付一起支付。

上海交运(集团)公司为本次公司债券提供全额无条件不可撤销的连带责任保证担保。



### 30、长期应付款

单位	期限	年初数	利率	应计利息	期末数	借款条件
承包车及挂靠车车价款		194,110,220.81			201,820,377.81	
上海交通投资(集团)有限公司		586,200.00			586,200.00	
合计		194,696,420.81			202,406,577.81	

### 31、专项应付款

项目	年初数	本期增加	本期减少	期末数	备注说明
恒丰路地块动迁补偿款	112,628,301.97		7,926,786.50	104,701,515.47	1
丰溪路地块动迁补偿款	23,121,827.05		325,100.00	22,796,727.05	
铜川路地块动迁补偿款	73,255,342.01		7,562,282.10	65,693,059.91	2
合计:	209,005,471.03		15,814,168.60	193,191,302.43	

专项应付款说明:

注 1: 2012 年 7 月, 公司及子公司上海交运高速客运站有限公司与上海市闸北区土地发展中心签订“国有土地使用权收购储备合同(闸北区恒丰路 258 号地块)”, 补偿金额总计 16,000.00 万元。

注:2: 2012 年 2 月 28 日, 公司及子公司上海市联运有限公司与上海市普陀区土地发展中心签订土地储备搬迁补偿合同[上海市普陀区铜川路 311 号(99 坊 13 丘)地块], 补偿金额总计 28,378.44 万元。截止 2013 年 6 月 30 日, 已收到补偿款总额的 30%, 计人民币 8,513.5320 万元。

### 32、其他非流动负债

#### (1) 其他非流动负债类别

项目	期末数	年初数
递延收益	6,065,172.04	6,365,172.04

#### (2) 其他非流动负债明细

项目	年初数	本期增加	本期摊销	期末数
搬迁新建资产	52,476.89			52,476.89
小排量轿车发动机连杆总成技术改造项目资金	4,095,000.00			4,095,000.00
进口机器设备贴息	1,462,139.59			1,462,139.59
松江出口加工区 A 区物流仓库项目专项建设资金	600,000.00		300,000.00	300,000.00
总集成总承包工程专项资金	155,555.56			155,555.56
合计	6,365,172.04		300,000.00	6,065,172.04

上海交运集团股份有限公司  
2013 年半年度财务报表附注  
(除特别说明外, 货币单位均为人民币元)

33、股本

项目	年初余额		本次变动增减(+、-)					期末余额	
	数量	比例 (%)	发行新股	送股	公积金转股	其他	小计	数量	比例 (%)
一、有限售条件股份									
1、国有法人持有股份	130,977,976.00	15.19				-50,745,097.00	-50,745,097.00	80,232,879.00	9.30
二、无限售条件流通股份									
1、境内上市的人民币普通股	731,395,948.00	84.81				50,745,097.00	50,745,097.00	782,141,045.00	90.70
三、股份总数	862,373,924.00	100.00						862,373,924.00	100.00

34、专项储备

项目	年初数	本期增加	本期减少	期末数
安全生产费		1,186,018.02	782,933.50	403,084.52

35、资本公积

项目	年初数	本期增加	本期减少	期末数
股本溢价	995,568,032.42			995,568,032.42
其他资本公积	47,168,421.72		151,513.78	47,016,907.94
不丧失控制权部分处置子公司的长期股权投资处置价款与处置长期股权投资相对应享有子公司净资产的差额	65,428,609.00			65,428,609.00
合计	1,108,165,063.14		151,513.78	1,108,013,549.36

36、盈余公积

项目	年初数	本期增加	本期减少	期末数
法定盈余公积	119,122,619.34			119,122,619.34
任意盈余公积	92,828,573.47			92,828,573.47
合计	211,951,192.81			211,951,192.81

37、未分配利润

项目	金额	提取或分配比例
调整前上年期末未分配利润	775,353,304.42	
调整年初未分配利润合计数(调增+, 调减-)		
调整后年初未分配利润	775,353,304.42	
加: 本期归属于母公司所有者的净利润	156,132,069.53	
减: 提取法定盈余公积		

上海交运集团股份有限公司  
2013年半年度财务报表附注  
(除特别说明外,货币单位均为人民币元)

项目	金额	提取或分配比例
提取任意盈余公积		
提取职工奖励及福利基金		
提取一般风险准备		
应付普通股股利	86,237,392.40	
转作股本的普通股股利		
同一控制下控股合并对合并会计报表期初数的调整		
其他		
期末未分配利润	845,247,981.55	

本期利润实际分配情况:经公司第二十一一次股东大会(2012年会)审议批准,以2012年12月31日的总股本862,373,924股为基数,向全体股东每10股派发现金红利人民币1.00元(含税),即每股派发现金红利人民币0.10元(含税),共计派发现金人民币86,237,392.40元,分配后公司未分配利润余额结转至以后年度。2013年6月25日公司发布了《2012年度利润分配实施公告》,确定股权登记日为2013年6月28日、除息日为2013年7月1日、现金红利发放日为2013年7月5日。2012年度利润分配已实施完毕。

### 38、营业收入、营业成本

#### (1) 营业收入

项目	本期发生额	上期发生额
营业收入	4,231,999,152.84	3,789,363,081.98
其中:主营业务收入	4,114,249,041.49	3,687,377,722.36
其他业务收入	117,750,111.35	101,985,359.62
营业成本	3,716,663,207.60	3,348,476,742.62
其中:主营业务成本	3,691,305,035.07	3,322,991,303.48
其他业务成本	25,358,172.53	25,485,439.14

#### (2) 主营业务(分行业)

行业名称	本期发生额		上期发生额	
	营业收入	营业成本	营业收入	营业成本
汽车零部件制造与汽车后服务	2,825,169,670.95	2,561,343,074.64	2,420,762,193.44	2,195,784,428.52
运输业与物流服务	1,270,787,104.28	1,109,410,105.28	1,245,096,193.61	1,104,817,002.84
水上旅游服务	18,292,266.26	20,551,855.15	21,519,335.31	22,389,872.12
合计	4,114,249,041.49	3,691,305,035.07	3,687,377,722.36	3,322,991,303.48

#### (3) 主营业务(分地区)

地区名称	本期发生额		上期发生额	
	营业收入	营业成本	营业收入	营业成本
上海市	3,334,073,791.25	2,971,419,329.97	3,046,339,113.96	2,739,806,345.58
江苏省	47,561,670.95	45,020,691.03	37,670,078.00	22,030,967.00
山东省	490,119,681.12	452,749,217.67	333,738,438.58	315,468,860.96
辽宁省	242,493,898.17	222,115,796.40	269,630,091.82	245,685,129.94

上海交运集团股份有限公司  
2013年半年度财务报表附注  
(除特别说明外, 货币单位均为人民币元)

合计	4,114,249,041.49	3,691,305,035.07	3,687,377,722.36	3,322,991,303.48
----	------------------	------------------	------------------	------------------

(4) 公司前五名客户的营业收入情况

客户名称	营业收入	占公司全部营业收入的比例
公司向前五名客户销售总额及比例	951,626,502.89	23.13%

39、营业税金及附加

项目	本期发生额	上期发生额	计缴标准
营业税	6,783,496.34	8,349,698.52	应税收入的3%、5%
城市维护建设税	2,667,982.83	3,022,124.14	流转税额的1%-7%
教育费附加	4,472,155.05	3,234,887.94	流转税额的2%、3%
地方水利建设基金	26,371.23		流转税额的1%
合计	13,950,005.45	14,606,710.60	

40、销售费用

项目	本期发生额	上期发生额
工资薪酬	10,883,678.19	5,570,675.55
仓储运输费	3,283,000.47	4,325,670.09
宣传广告费	3,627,405.55	2,229,428.36
办公费用	2,097,806.23	1,432,238.82
其他	4,595,439.62	5,744,397.23
合计	24,487,330.06	19,302,410.05

41、管理费用

项目	本期发生额	上期发生额
工资薪酬	158,123,148.98	146,232,431.23
新产品研发	30,851,521.66	27,980,637.33
办公费用	25,934,387.06	24,461,675.08
折旧及摊销	19,659,759.70	18,124,053.63
其他	30,447,871.95	27,516,329.81
合计	265,016,689.35	244,315,127.08

42、财务费用

项目	本期发生额	上期发生额
利息支出	28,009,181.57	28,779,772.37

上海交运集团股份有限公司  
2013 年半年度财务报表附注  
(除特别说明外, 货币单位均为人民币元)

减: 利息收入	8,619,769.84	4,221,734.78
汇兑净损失	95,518.10	41,032.50
其他	1,539,571.81	1,554,811.32
合计	21,024,501.64	26,153,881.41

本期财务费用的其他主要系业务手续费。

#### 43、投资收益

##### (1) 投资收益明细情况

项目	本期发生额	上期发生额
成本法核算的长期股权投资收益	2,913,238.95	6,536,856.09
权益法核算的长期股权投资收益	10,810,280.10	11,507,569.06
处置长期股权投资产生的投资收益	5,270,305.00	3,948,449.78
合计	18,993,824.05	21,992,874.93

##### (2) 按成本法核算的长期股权投资收益(占利润总额比例最高的前 5 家投资单位)

被投资单位	本期发生额	上期发生额	本期比上期增减变动的原因
上海新世纪运输有限公司	2,757,238.95	2,344,303.61	实际分利金额变动
上海交运航运有限公司	156,000.00	156,000.00	
合计	2,913,238.95	2,500,303.61	

##### (3) 按权益法核算的长期股权投资收益(占利润总额比例最高的前 5 家投资单位)

被投资单位	本期发生额	上期发生额	本期比上期增减变动的原因
上海英提尔交运汽车零部件有限公司	6,093,991.72	4,994,155.87	经营业绩变动
上海交运巴士拆车有限公司	2,653,072.80	1,072,718.61	经营业绩变动
上海龙马神汽车座椅有限公司	1,194,377.49	1,011,274.06	经营业绩变动
上海大众交运出租汽车有限公司	975,525.04	1,160,296.92	经营业绩变动
上海远州物流有限公司	-510,178.19	115,829.07	经营业绩变动
合计	10,406,788.86	8,354,274.53	

投资收益汇回不存在重大限制。

#### 44、资产减值损失

项目	本期发生额	上期发生额
坏账损失	11,300,487.80	8,417,757.53
存货跌价损失	1,799,800.23	-4,022,741.53
合计	13,100,288.03	4,395,016.00

#### 45、营业外收入

项目	本期发生额	上期发生额	计入当期非经常性损益的金额

上海交运集团股份有限公司  
2013 年半年度财务报表附注  
(除特别说明外, 货币单位均为人民币元)

项目	本期发生额	上期发生额	计入当期非经常性损益 的金额
非流动资产处置利得合计	1,311,963.04	1,352,853.11	1,311,963.04
其中: 固定资产处置利得	1,311,963.04	1,352,853.11	1,311,963.04
无法支付的应付款项	395,426.46		395,426.46
各类财政扶持金等补贴款	24,108,687.51	24,519,928.52	24,108,687.51
固定资产财政专项补贴	83,000.00		83,000.00
退租场地及生产经营性等补偿款	8,000,000.00	19,087,892.92	8,000,000.00
罚款、违约金赔款收入	944,996.79	22,032.09	944,996.79
残料清理收入	29,910.00	61,664.40	29,910.00
其他	2,966,971.28	1,587,405.58	2,966,971.28
合计	37,840,955.08	46,631,776.62	37,840,955.08

46、营业外支出

项目	本期发生额	上期发生额	计入当期非经常性损益 的金额
非流动资产处置损失合计	971,224.51	104,117.63	971,224.51
其中: 固定资产处置损失	971,224.51	104,117.63	971,224.51
对外捐赠	50,000.00		50,000.00
罚款、赔款	134,133.48	142,910.21	134,133.48
滞纳金	154,858.55	217.01	154,858.55
其他	60,008.22	120,456.46	60,008.22
合计	1,370,224.76	367,701.31	1,370,224.76

47、所得税费用

项目	本期发生额	上期发生额
按税法及相关规定计算的当期所得税	52,296,813.19	43,528,070.03
递延所得税费用	3,256,149.95	-1,304,734.11
合计	55,552,963.14	42,223,335.92

48、基本每股收益和稀释每股收益的计算过程

(1) 基本每股收益

分子为归属于母公司普通股股东的本期合并净利润, 分母为当期发行在外的普通股的加权平均数。归属于母公司普通股股东的本期合并净利润为 156,132,069.53 元, 当期发行在外的普通股的加权平均数为 854,562,507.83 股, 基本每股收益为 0.1810 元。

(2) 稀释每股收益

本公司无潜在普通股, 稀释每股收益为 0.1810 元。

49、其他综合收益

项目	本期发生额	上期发生额
(1)可供出售金融资产产生的利得(损失)金额	-188,592.03	15,213.66
减: 可供出售金融资产产生的所得税影响	-47,148.01	3,803.42
前期计入其他综合收益当期转入损益的净额		
小计	-141,444.02	11,410.24
(2)按照权益法核算的在被投资单位其他综合收益中所享有的份额		
减: 按照权益法核算的在被投资单位其他综合收益中所享有的份额产生的所得税影响		
前期计入其他综合收益当期转入损益的净额		
小计		
(3)现金流量套期工具产生的利得(或损失)金额		
减: 现金流量套期工具产生的所得税影响		
前期计入其他综合收益当期转入损益的净额		
转为被套期项目初始确认金额的调整		
小计		
(4)外币财务报表折算差额		
减: 处置境外经营当期转入损益的净额		
小计		
(5)其他		
减: 由其他计入其他综合收益产生的所得税影响		
前期其他计入其他综合收益当期转入损益的净额		
小计		
合计	-141,444.02	11,410.24

50、现金流量表项目注释

(1) 收到的其他与经营活动有关的现金, 对其中价值较大的分项列示如下:

项目	金额
往来款	55,388,760.94
预收租金等	7,691,841.44
理赔款	4,680,270.21
各类财政扶持金等补贴款	24,108,687.51
利息收入	8,619,769.84
代收代付款	7,802,363.33

上海交运集团股份有限公司  
2013年半年度财务报表附注  
(除特别说明外,货币单位均为人民币元)

(2) 支付的其他与经营活动有关的现金,对其中价值较大的分项列示如下:

项目	金额
往来款	26,822,425.42
租赁费	13,170,505.82
通行费	13,504,282.05
办公、水电费	11,236,482.81

51、现金流量表补充资料

(1) 现金流量表补充资料

项目	本期金额	上期金额
①将净利润调节为经营活动现金流量:		
净利润	177,668,721.94	158,146,808.54
加:资产减值准备	13,100,288.03	4,395,016.00
固定资产折旧、油气资产折耗、生产性生物资产折旧	99,832,707.95	129,034,478.09
无形资产摊销	3,611,165.10	4,206,356.15
长期待摊费用摊销	7,423,856.29	6,263,975.37
处置固定资产、无形资产和其他长期资产的损失(收益以“-”号填列)	-340,738.53	-1,248,735.48
固定资产报废损失(收益以“-”号填列)		
公允价值变动损失(收益以“-”号填列)		
财务费用(收益以“-”号填列)	28,009,181.57	28,779,772.37
投资损失(收益以“-”号填列)	-18,993,824.05	-21,992,874.93
递延所得税资产减少(增加以“-”号填列)	-3,046,061.40	1,308,537.53
递延所得税负债增加(减少以“-”号填列)	-47,148.00	3,803.42
存货的减少(增加以“-”号填列)	-29,023,787.45	-68,612,012.26
经营性应收项目的减少(增加以“-”号填列)	-410,044,693.24	-237,203,334.85
经营性应付项目的增加(减少以“-”号填列)	277,075,159.41	123,948,294.57
其他		
经营活动产生的现金流量净额	145,224,827.62	127,030,084.52
②不涉及现金收支的重大投资和筹资活动:		
债务转为资本		
1年内到期的可转换公司债券		
融资租入固定资产		
③现金及现金等价物净变动情况:		
现金的期末余额	1,075,810,586.24	823,563,400.62



上海交运集团股份有限公司  
2013 年半年度财务报表附注  
(除特别说明外, 货币单位均为人民币元)

项目	本期金额	上期金额
减: 现金的年初余额	1,349,924,280.80	878,503,336.68
加: 现金等价物的期末余额		
减: 现金等价物的年初余额		
现金及现金等价物净增加额	-274,113,694.56	-54,939,936.06

(2) 现金和现金等价物的构成

项目	期末数	年初数
①现金	1,075,810,586.24	1,349,924,280.80
其中: 库存现金	5,558,617.30	5,372,783.25
可随时用于支付的银行存款	1,048,352,303.21	1,265,794,088.24
可随时用于支付的其他货币资金	21,899,665.73	78,757,409.31
可用于支付的存放中央银行款项		
存放同业款项		
拆放同业款项		
②现金等价物		
其中: 3 个月内到期的债券投资		
③期末现金及现金等价物余额		

六、关联方及关联交易

1、本企业的母公司情况

母公司名称	关联关系	企业类型	注册地址	法人代表	经营范围	注册资本
上海交运(集团)公司	控股母公司	全民所有制	上海市恒丰路258号二楼	陈辰康	国有资产授权范围内的资产经营管理, 水陆交通运输, 实业投资, 国内贸易(除专项规定), 产权经纪。	1,439,933,000.00

(续上表)

母公司名称	母公司对本企业的持股比例	母公司对本企业的表决权比例	本企业最终控制方	组织机构代码
上海交运(集团)公司	51.01%	51.01%	上海市国有资产监督管理委员会	13226384-9

2、本企业的子公司情况

子公司全称	子公司类型	企业类型	注册地址	法人代表
上海交运汽车动力系统有限公司	全资子公司	一人有限责任公司(法人独资)	浦东新区张桥永宁路10号	孙新毅
上海交运汽车精密冲压件有限公司	全资子公司	一人有限责任公司(法人独资)	青浦区白鹤镇鹤祥路20弄100号	陈祥慈
烟台中瑞汽车零部件有限公司	全资子公司	有限责任公司(法人独资)	福山区永达街970号	孙新毅
上海交运安发实业有限公司	全资子公司	一人有限责任公司(法人独资)	嘉定区安亭镇园国路935号	徐以刚
沈阳中瑞汽车零部件有限公司	全资子公司	有限责任公司(法人独资)	沈阳市沈阳-欧盟经济开发区蒲裕路50号	陈祥慈
上海交运远翼化工储运有限公司	控股子公司	一人有限责任公司	金山区漕泾镇合展路228号	唐广源

上海交运集团股份有限公司  
2013 年半年度财务报表附注  
(除特别说明外, 货币单位均为人民币元)

子公司全称	子公司类型	企业类型	注册地址	法人代表
		(外商投资企业法人独资)		
上海交运捷东运输有限公司	控股子公司	有限责任公司(国内合资)	宝山区顾太路 380 号 223 室	沈国兴
苏州沪交汽车运输有限公司	控股子公司	有限公司(法人独资)内资	苏州相城经济开发 区富元路 799 号	唐广源
上海申重货运代理有限公司	控股子公司	一人有限责任公司 (外商投资企业法人独资)	洪山路 176 号 319 室	徐金生
上海万重大件物流有限公司	控股子公司	有限责任公司(国内合资)	宝山区宝杨路 2045 号三幢 518 室	陈庆新
上海云峰交运汽车销售服务有限公司	控股子公司	有限责任公司(国内合资)	普陀区真北路 1038 号第 7、8、9 幢	陈洪鹏
上海交运起成汽车销售服务有限公司	全资子公司	一人有限责任公司(法人独资)	中山南二路555号19幢底楼	陈洪鹏
上海交运隆嘉汽车销售服务有限公司	控股子公司	有限责任公司(国内合资)	中山北路 558 号	张正
上海交运起恒汽车销售服务有限公司	全资子公司	一人有限责任公司(法人独资)	杨浦区内江路 309 号	吴疆
上海白玉兰高速客运有限公司	控股子公司	一人有限责任公司(法人独资)	中山北路 1015 号	魏安栋
上海交运捷达物流有限公司	控股子公司	有限责任公司(国内合资)	洋山保税港区业盛路 188 号国 贸大厦 A-429D 座	郑书天
上海浦东东站长途客运有限公司	控股子公司	一人有限责任公司(法人独资)	浦东新区浦东南路 3843 号 301 室	汤源录
上海交运致远汽车销售服务有限公司	控股子公司	有限责任公司(国内合资)	中山南二路 399 号 4 幢	陈洪鹏
上海交运明友汽车销售服务有限公司	控股子公司	有限责任公司(国内合资)	龙吴路 926 号	吴疆
上海交运金桥汽车销售服务有限公司	控股子公司	有限责任公司(国内合资)	普陀区中江路 725 号	陈洪鹏
上海交运起腾汽车销售服务有限公司	控股子公司	有限责任公司(国内合资)	中山南二路 557 号 2 幢	陈洪鹏
上海交运起申汽车销售服务有限公司	全资子公司	一人有限责任公司(法人独资)	杨浦区内江路 303 号	陈洪鹏
上海交运崇明汽车销售服务有限公司	控股子公司	有限责任公司(国内合资)	崇明县庙镇合作公路 2575 号 2 幢 223 室(上海庙镇经济开发 区)	宋安
上海运星汽车销售服务有限公司	控股子公司	有限责任公司(国内合资)	中山南二路 557 号 5 幢	余海军
上海捷东能源贸易有限公司	控股子公司	有限责任公司(国内合资)	浦东新区曹路镇钦塘东 1 号 25 幢	吴维勇
重庆福祉物流有限公司	控股子公司	有限责任公司(法人独资)	重庆市沙坪坝区综保大道 3 号	洪志刚
上海交运汽车修理职业技能培训中心	全资子公司	民办非企业单位(法人)	上海市普陀区谈家渡路 18 号	陆建昌
烟台中瑞物流有限公司	全资子公司	有限公司	烟台市福山区永达街 881 号	唐广源
上海交运高速客运站有限公司	全资子公司	一人有限责任公司(法人独资)	浦东南路 3843 号	莫少峰
上海交运海运发展有限公司	全资子公司	一人有限责任公司(法人独资)	浦东塘桥路 190 号 501 室	徐以刚
上海市汽车修理有限公司	全资子公司	一人有限责任公司(法人独资)	中山南二路 379 号	陈洪鹏
上海浦江游览有限公司	控股子公司	有限责任公司(外商 投资企业与内资合资)	上海市黄浦区 中山东二路 153 号	黄伟建
上海交运日红国际物流有限公司	控股子公司	有限责任公司(中外合资)	恒丰路 288 号	朱戟敏
上海市化工物品汽车运输有限公司	控股子公司	一人有限责任公司(法人独资)	上海市虹口区东大名路 959 号 02 室	沈国兴
上海市长途汽车运输有限公司	控股子公司	一人有限责任公司(法人独资)	上海市公兴路 88 号	唐广源
上海市浦东汽车运输有限公司	控股子公司	一人有限责任公司(法人独资)	浦东大道 2507 号	沈国兴

上海交运集团股份有限公司  
2013年半年度财务报表附注  
(除特别说明外,货币单位均为人民币元)

子公司全称	子公司类型	企业类型	注册地址	法人代表
上海市联运有限公司	控股子公司	一人有限责任公司(法人独资)	上海市黄浦区南苏州路381号 二、三楼	沈国兴
上海交荣冷链物流有限公司	控股子公司	一人有限责任公司(法人独资)	上海市闵行区都会路2385号	沈国兴
上海交运大件物流有限公司	控股子公司	一人有限责任公司(法人独资)	宝山区宝杨路2045号	沈国兴
上海交运便捷货运有限公司	控股子公司	一人有限责任公司 (外商投资企业法人独资)	东大名路959号	唐广源
上海交运福祉物流有限公司	控股子公司	一人有限责任公司 (外商投资企业法人独资)	上海市松江出口加工区A区 三庄路288号	吴勇国
上海危险化学品槽罐质量监督检验有限公司	控股子公司	一人有限责任公司(法人独资)	丹巴路384号	徐宝林
上海浦益设备装卸运输有限公司	控股子公司	有限责任公司 (外商投资企业与内资合资)	浦东大道2507号 1幢201室	吴惠中
上海普庆汽车销售有限公司	控股子公司	有限责任公司(国内合资)	上海市浦东新区浦东大道 2507号第3幢104室	沈国兴
上海交运维卡物流有限公司	控股子公司	一人有限责任公司 (外商投资企业法人独资)	嘉定区安亭镇工业 园区园大路1155号	唐广源
上海外高桥爱尔思物流有限公司	控股子公司	一人有限责任公司(法人独资)	上海市外高桥保税区 日樱南路301号二楼	郭月强
上海交运城新汽车维修厂	全资子公司	全民所有制	龙吴路918号	汤云生
上海交运虹口汽车销售服务有限公司	全资子公司	一人有限责任公司(法人独资)	周家嘴路414号	张正
上海交运起元汽车销售服务有限公司	控股子公司	有限责任公司(国内合资)	龙水南路386号	何文光
上海交通高速客运有限公司	控股子公司	一人有限责任公司(法人独资)	通州路420号	魏安栋
上海南站长途客运有限公司	控股子公司	有限责任公司(外商 投资企业与内资合资)	上海市柳州路36号	李强
上海南站物流有限公司	控股子公司	有限责任公司(国内合资)	石龙路600号	郭卫民
上海交运浦东汽车综合检测有限公司	控股子公司	有限责任公司(国内合资)	浦东新区上南路3459号	吴惠中
上海交运沪北物流发展有限公司	全资子公司	一人有限责任公司(法人独资)	宝山区牡丹江路1508号208 室	孔磊
上海上组物流有限公司	控股子公司	有限责任公司(中外合资)	上海市嘉定区江桥镇星华公 路601号	孔磊
上海通华不锈钢压力容器工程有限公司	控股子公司	有限责任公司(国内合资)	浦东北路1039号	顾孟达
上海交运沪北洋山国际物流有限公司	全资子公司	一人有限责任公司(法人独资)	上海市洋山保税港区业盛路 188号国贸大厦A-523室	吕胜义
上海交运巴士客运(集团)有限公司	控股子公司	有限责任公司(国内合资)	中山北路1015号	许杰
苏州工业园区联合储运有限公司	控股子公司	有限公司	苏州工业园区苏虹中路200号	沈国兴
上海漠舟计算机系统软件开发有限公司	控股子公司	有限责任公司(国内合资)	青浦区青赵公路 4989号1号楼2-226室	梁文忠
上海佳捷汽车修理服务有限公司	控股子公司	有限责任公司(国内合资)	宝山区牡丹江路 1325号401室G座	李明
上海银捷实业有限公司	控股子公司	有限责任公司(国内合资)	浦东东方路3409号 7号楼7334室	徐翠红
上海巴士高速吴淞客运有限公司	控股子公司	有限责任公司(国内合资)	宝山区泰和路5号	陈忠年

上海交运集团股份有限公司  
2013年半年度财务报表附注  
(除特别说明外,货币单位均为人民币元)

子公司全称	子公司类型	企业类型	注册地址	法人代表
上海利客票务代理有限公司	控股子公司	其他有限责任公司	沪太路 587 号	王忠
上海交运锦湖客运有限公司	控股子公司	有限责任公司 (台港澳与境内合资)	上海市宝山区泰和路 5 号 303、306 室	王金桦
上海申燃化工配送有限公司	控股子公司	有限责任公司 (外商投资企业与内资合资)	六里艾南村二队	蔡建荣
上海强生长途客运有限公司	控股子公司	一人有限责任公司(法人独资)	浦东新区川沙镇 妙境路 1000 号	魏安栋
上海捷灵化工运输车辆安全检测有限公司	控股子公司	有限责任公司(国内合资)	上海市普陀区武宁路 505 号 14 号楼 2091 室	徐宝林

(续上表)

子公司全称	业务性质	注册资本	(注)持股比例	(注)表决权比例	组织机构代码
上海交运汽车动力系统有限公司	工业制造	350,000,000.00	100.00%	100.00%	70323404-9
上海交运汽车精密冲压件有限公司	工业制造	120,000,000.00	100.00%	100.00%	75903805-5
烟台中瑞汽车零部件有限公司	工业制造	200,000,000.00	100.00%	100.00%	76779169-6
上海交运安发实业有限公司	仓储	5,000,000.00	100.00%	100.00%	76089043-X
沈阳中瑞汽车零部件有限公司	工业制造	150,000,000.00	100.00%	100.00%	68334739-5
上海交运远翼化工储运有限公司	仓储物流	28,559,800.00	100.00%	100.00%	78560900-X
上海交运捷东运输有限公司	交通运输	30,000,000.00	51.00%	51.00%	68409426-2
苏州沪交汽车运输有限公司	交通运输	1,000,000.00	100.00%	100.00%	79830207-4
上海申重货运代理有限公司	货运代理	5,000,000.00	100.00%	100.00%	78785598-4
上海万重大件物流有限公司	货运代理	1,000,000.00	51.00%	51.00%	69419403-X
上海云峰交运汽车销售服务有限公司	汽车销售	20,000,000.00	50.50%	50.50%	79567318-7
上海交运起成汽车销售服务有限公司	汽车销售	8,500,000.00	100.00%	100.00%	69012539-5
上海交运隆嘉汽车销售服务有限公司	汽车销售	10,000,000.00	80.00%	80.00%	69018378-X
上海交运起恒汽车销售服务有限公司	汽车销售	10,000,000.00	100.00%	100.00%	68739587-X
上海白玉兰高速客运有限公司	交通运输	50,000,000.00	100.00%	100.00%	69879320-8
上海交运捷达物流有限公司	交通运输	3,000,000.00	100.00%	100.00%	56019447-2
上海浦东东站长途客运有限公司	交通运输	20,000,000.00	100.00%	100.00%	56652020-8
上海交运致远汽车销售服务有限公司	汽车销售	15,000,000.00	50.10%	50.10%	55005444-1
上海交运明友汽车销售服务有限公司	汽车销售	5,000,000.00	51.00%	51.00%	55430615-9
上海交运金桥汽车销售服务有限公司	汽车销售	3,000,000.00	50.10%	50.10%	55297441-X
上海交运起腾汽车销售服务有限公司	汽车销售	30,000,000.00	51.00%	51.00%	56019399-8
上海交运起申汽车销售服务有限公司	汽车销售	9,000,000.00	100.00%	100.00%	56014285-9
上海交运崇明汽车销售服务有限公司	汽车销售	5,000,000.00	51.00%	51.00%	58209142-3
上海运星汽车销售服务有限公司	汽车销售	30,000,000.00	40.00%	40.00%	58209181-0
上海捷东能源贸易有限公司	销售代理	5,000,000.00	51.00%	51.00%	57918471-7
重庆福祉物流有限公司	货运代理	5,000,000.00	100.00%	100.00%	58803947-4
上海交运汽车修理职业技能培训中心	技术培训	1,000,000.00	100.00%	100.00%	59040381-0
烟台中瑞物流有限公司	交通运输	35,000,000.00	100.00%	100.00%	59138888-6
上海交运高速客运站有限公司	交通运输	41,260,000.00	100.00%	100.00%	70303826-7
上海交运海运发展有限公司	交通运输	30,203,049.00	100.00%	100.00%	63186371-8

上海交运集团股份有限公司  
2013年半年度财务报表附注  
(除特别说明外,货币单位均为人民币元)

子公司全称	业务性质	注册资本	(注)持股比例	(注)表决权比例	组织机构代码
上海市汽车修理有限公司	汽车修理	130,000,000.00	100.00%	100.00%	13260324-1
上海浦江游览有限公司	浦江游览	50,000,000.00	50.00%	50.00%	13231206-5
上海交运日红国际物流有限公司	交通运输	239,820,382.00	66.00%	66.00%	63070915-3
上海市化工物品汽车运输有限公司	交通运输	18,000,000.00	100.00%	100.00%	13313351-X
上海市长途汽车运输有限公司	交通运输	33,156,000.00	100.00%	100.00%	13302611-6
上海市浦东汽车运输有限公司	交通运输	38,368,200.00	100.00%	100.00%	13240174-6
上海市联运有限公司	交通运输	7,448,000.00	100.00%	100.00%	13233658-5
上海交荣冷链物流有限公司	仓储物流	60,000,000.00	100.00%	100.00%	73851993-3
上海交运大件物流有限公司	交通运输	70,000,000.00	100.00%	100.00%	63070461-9
上海交运便捷货运有限公司	交通运输	25,000,000.00	100.00%	100.00%	63144285-X
上海交运福祉物流有限公司	运输代理, 仓储	30,000,000.00	100.00%	100.00%	77805697-X
上海危险化学品槽罐质量监督检验有限公司	槽罐车检验	559,000.00	100.00%	100.00%	13469730-9
上海浦益设备装卸运输有限公司	交通运输	2,520,000.00	51.00%	51.00%	63060817-6
上海普庆汽车销售有限公司	汽车销售	4,000,000.00	90.00%	90.00%	63137058-5
上海交运维卡物流有限公司	交通运输	30,000,000.00	100.00%	100.00%	70320666-2
上海外高桥爱尔思物流有限公司	交通运输	5,500,000.00	100.00%	100.00%	73458119-0
上海交运城新汽车维修厂	汽车修理	1,000,000.00	100.00%	100.00%	13313805-4
上海交运虹口汽车销售服务有限公司	汽车销售	1,036,000.00	100.00%	100.00%	63141890-5
上海交运起元汽车销售服务有限公司	汽车销售	16,000,000.00	88.75%	88.75%	75755740-9
上海交通高速客运有限公司	交通运输	30,000,000.00	100.00%	100.00%	13226987-X
上海南站长途客运有限公司	交通运输	75,000,000.00	75.00%	75.00%	75058275-9
上海南站物流有限公司	交通运输	1,500,000.00	100.00%	100.00%	78241934-X
上海交运浦东汽车综合检测有限公司	车辆性能检测	2,600,000.00	65.00%	65.00%	63179348-1
上海交运沪北物流发展有限公司	物流仓储业	100,000,000.00	100.00%	100.00%	67461231-0
上海上组物流有限公司	物流仓储业	\$3,090,000.00	51.00%	51.00%	60730823-9
上海通华不锈钢压力容器工程有限公司	工业制造业	10,000,000.00	80.00%	80.00%	63087279-4
上海交运沪北洋山国际物流有限公司	物流仓储业	10,000,000.00	100.00%	100.00%	58869739-7
上海交运巴士客运(集团)有限公司	交通运输	200,000,000.00	90.00%	90.00%	13221550-5
苏州工业园区联合储运有限公司	交通运输	6,000,000.00	67.00%	67.00%	72873505-0
上海漠舟计算机系统软件开发有限公司	计算机软件开发	204,082.00	51.00%	51.00%	66243993-6
上海佳捷汽车修理服务有限公司	汽车修理	5,000,000.00	90.00%	90.00%	75757334-5
上海银捷实业有限公司	汽车配件销售	3,000,000.00	60.00%	60.00%	13381655-6
上海巴士高速吴淞客运有限公司	交通运输	3,500,000.00	74.29%	74.29%	76943941-8
上海利客票务代理有限公司	票务代理	1,000,000.00	51.00%	51.00%	67622959-3
上海交运锦湖客运有限公司	交通运输	50,000,000.00	51.00%	51.00%	60736287-6
上海申燃化工配送有限公司	交通运输	6,000,000.00	51.00%	51.00%	63087539-7
上海强生长途客运有限公司	交通运输	8,000,000.00	100.00%	100.00%	63086215-8
上海捷灵化工运输车辆安全检测有限公司	交通运输	332,000.00	66.27%	66.27%	79563162-2

注: 持股比例及表决权比例按直接投资比例列示。

上海交运集团股份有限公司  
2013年半年度财务报表附注  
(除特别说明外, 货币单位均为人民币元)

3、本企业的合营和联营企业情况

被投资单位名称	企业类型	注册地址	法人代表	业务性质	注册资本
<b>(1)合营企业</b>					
上海良佳运输销售有限公司	有限责任公司(国内合资)	上海市南苏州路 381 号 202、208 室	戴建刚	货运代理	500,000.00
上海大众交运出租汽车有限公司	有限责任公司(国内合资) 外商投资企业投资	上海市奉贤区柘林镇 胡桥胡滨村 8 丘 1 号	莫少峰	交通运输	7,187,000.00
上海龙马神汽车座椅有限公司	有限责任公司 (台港澳与境内合资)	上海市共和新路 3138 号	孙新毅	工业制造	\$10,040,000.00
上海英提尔交运汽车零部件有限公司	有限责任公司 (台港澳与境内合资)	上海市嘉定区安亭镇 园国路 955 号	孙新毅	工业制造	50,000,000.00
<b>(2)联营企业</b>					
上海美惠园果品销售 市场经营管理有限公司	有限责任公司(国内合资)	上海市闵行区都会路 2385 号第 1 幢甲区	刘琼	市场管理	3,600,000.00
上海鲜冷储运有限公司	有限责任公司(中外合资)	上海市闵行区虹梅南路 3509 弄 8 号	北村聪	交通运输	\$3,935,000.00
上海恩尔仓储有限公司	有限责任公司(国内合资)	浦东新区 杨高北一路 25 号	吴金荣	仓储	4,000,000.00
上海得利储运有限公司	有限责任公司 (外商投资企业与内资合资)	洋山保税区业盛路 188 号 A-1347 室	沈国兴	运输代理, 仓储	2,460,000.00
上海捷斯汽车修理有限公司	有限责任公司(国内合资)	上海市普陀区梅川路 1247 号 4 幢 226 室	郁锦强	汽车修理	1,120,000.00
上海捷仁天然气运输有限公司	有限责任公司(国内合资)	上海市普陀区丹巴路 384 号	林绪伯	交通运输	4,000,000.00
上海恩高物流有限公司	有限责任公司(国内合资)	崇明县潘园公路 1800 号 1056 室(上海泰和经济 开发区)	吴锁君	运输代理, 仓储	1,000,000.00
上海阿尔莎长途客运有限公司	有限责任公司 (台港澳与境内合资)	上海市宝山区泰和路 5 号 307、308 室	伊格纳恰尔. 贝谈古	交通运输	46,200,000.00
上海交运巴士拆车有限公司	有限责任公司(国内合资)	宝山区宝安公路 333 号 A 区 142 号	刘毅	废旧汽车回 收、拆解	10,000,000.00
上海起亚交运汽车 销售服务有限公司	有限责任公司(国内合资)	龙吴路 908 号	何文光	汽车销售	15,000,000.00
上海交运云峰龙威汽车 销售服务有限公司	有限责任公司(国内合资)	上海市长宁区天山路 597 号一、二层	陈洪鹏	汽车销售	15,200,000.00
深圳市润声投资股份有限公司	股份有限公司	深圳市南山区华 侨城汉唐大厦 704 室	朱振中	投资管理	100,000,000.00
上海远州物流有限公司	有限责任公司(中外合资)	上海市浦东新区浦东南 路 3843 号	叶跃	交通运输	\$1,800,000.00
上海临港产业区港口发展有限公 司	有限责任公司(国内合资)	浦东新区泥城镇临港新 城新元南路 555 弄金融	徐斌	交通运输	300,000,000.00

上海交运集团股份有限公司  
2013年半年度财务报表附注  
(除特别说明外,货币单位均为人民币元)

被投资单位名称	企业类型	注册地址	法人代表	业务性质	注册资本
		中心 209 室			
上海化学工业区物流有限公司	有限责任公司(外商投资企业 与内资合资)	上海市金山区漕泾镇一 期地块	陈建明	交通运输	12,000,000.00
(3)其他股权投资单位					
上海宝通运输实业有限公司	有限责任公司(国内合资)	浦东大道 2507 号第一幢 2011 室	管曙荣	交通运输	5,000,000.00
上海钢联物流有限公司	有限责任公司(国内合资)	宝山区长江路 255 号	杨刚	交通运输	10,000,000.00
上海新天原化工运输有限公司	有限责任公司(国内合资)	闵行元江路 51 号	顾旭初	交通运输	1,080,000.00
苏州工业园区国际货运有限公司	有限公司	苏州工业园区 胜浦镇银胜路 136 号	朱钧	交通运输	5,000,000.00
上海新世纪运输有限公司	有限责任公司 (国内合资)	中兴路 1662 号	胡竑正	交通运输	20,000,000.00
上海交运集装箱发展有限公司	有限责任公司(国内合资)	宝山区蕴川路 5475 号 707 室	叶跃	交通运输	50,000,000.00
上海东浩资产经营有限公司	有限责任公司 (国内合资)	上海市静安区江宁路 838 号 12 楼 B 座	姚春海	投资管理	55,000,000.00
博罗石膏系统(上海)有限公司	有限责任公司(中外合作)	上海市闵行区陈行镇塘 口	GAVIN HOWARD BURTON (盖文博)	工业制造	\$50,000,000.00
上海交运航运有限公司	有限责任公司(国内合资)	上海崇明城桥经济开发 区中津桥路 22 号 1 号楼 503 室	章绍明	油船运输	66,000,000.00
上海交运汇通物流有限公司	有限责任公司(国内合资)	浦东峨山路 613 号 6 幢 391 室	郭敏	运输代理, 仓储	25,000,000.00
上海苏州河观光旅游有限公司	有限责任公司(国内合资)	上海市普陀区云岭东路 89 号 2201 室-C	陈敏	观光游览	10,000,000.00
上海闸北市北高新小额贷款股 份有限公司	股份有限公司(非上市)	上海市闸北区江场三路 238 号 1512 室	张羽祥	金融服务	150,000,000.00
丰通上组物流(常熟)有限公司 [注 2]	有限责任公司(中外合资)	江苏省常熟东南经济开 发区银海路 58 号	OIYUICHI (大井祐一)	交通运输	\$6,200,000.00
上海全顺保险经纪有限公司	有限责任公司(国内合资)	浦东新区陆家嘴环路 958 号 2503 室	王鸿祥	保险经纪	15,000,000.00

(续上表)

被投资单位名称	本企业持 股比例	本企业在被投资 单位表决权比例	关联关系	组织机构代码
(1)合营企业				
上海良佳运输销售有限公司	50.00%	50.00%	合营企业	13452294-7
上海大众交运出租汽车有限公司	50.00%	50.00%	合营企业	13240302-0
上海龙马神汽车座椅有限公司	50.00%	50.00%	合营企业	60733587-8
上海英提尔交运汽车零部件有限公司	50.00%	50.00%	合营企业	77021807-3

上海交运集团股份有限公司  
2013年半年度财务报表附注  
(除特别说明外, 货币单位均为人民币元)

(2)联营企业				
上海美惠园果品销售市场经营管理有限公司	25.00%	25.00%	联营企业	67116626-3
上海鲜冷储运有限公司	17.61%	17.61%	联营企业	75985509-8
上海恩尔仓储有限公司	20.00%	20.00%	联营企业	76649676-7
上海得利储运有限公司	40.00%	40.00%	联营企业	13240223-9
上海捷斯汽车修理有限公司	34.82%	34.82%	联营企业	13296388-8
上海捷仁天然气运输有限公司	25.00%	25.00%	联营企业	76878165-X
上海恩高物流有限公司	20.00%	20.00%	联营企业	67782520-7
上海阿尔莎长途客运有限公司	49.00%	49.00%	联营企业	60736718-3
上海交运巴士拆车有限公司	38.00%	38.00%	联营企业	74424811-3
上海起亚交运汽车销售服务有限公司	40.00%	40.00%	联营企业	78955096-5
上海交运云峰龙威汽车销售服务有限公司	49.50%	49.50%	联营企业	66431127-4
深圳市润声投资股份有限公司	20.00%	20.00%	联营企业	27936250-X
上海远州物流有限公司	40.00%	40.00%	联营企业	60727539-3
上海临港产业区港口发展有限公司	35.00%	35.00%	联营企业	69291320-5
上海化学工业区物流有限公司	25.00%	25.00%	联营企业	70328158-2
(3)其他股权投资单位				
上海宝通运输实业有限公司	20.00%	20.00%	参股企业	13373261-9
上海钢联物流有限公司	10.00%	10.00%	参股企业	13450412-4
上海新天原化工运输有限公司	20.00%	20.00%	参股企业	13339077-8
苏州工业园区国际货运有限公司	10.00%	10.00%	参股企业	70408255-0
上海新世纪运输有限公司	24.40%	24.40%	参股企业	70306646-0
上海交运集装箱发展有限公司	5.00%	5.00%	参股企业	63169523-2
上海东浩资产经营有限公司	14.54%	14.54%	参股企业	13466811-0
博罗石膏系统(上海)有限公司	3.20%	3.20%	参股企业	60735135-X
上海交运航运有限公司	9.21%	9.21%	参股企业	76162959-1
上海交运汇通物流有限公司	50.00%	50.00%	参股企业	76839928-2
上海苏州河观光旅游有限公司	10.00%	10.00%	参股企业	68545081-2
上海闸北市北高新小额贷款股份有限公司	10.00%	10.00%	参股企业	05459982-1
丰通上组物流(常熟)有限公司	25.00%	25.00%	参股企业	66682950-1
上海全顺保险经纪有限公司	10.00%	10.00%	参股企业	75790945-1

注: 持股比例及表决权比例按直接投资比例列示。

4、本企业的其他关联方情况

其他关联方名称	其他关联方与本公司关系	组织机构代码
上海东沟船厂	同受一方控制	83221017-4
上海东运物业管理有限公司	同受一方控制	63036907-2
上海福赐劝业机动车驾驶员培训技术中心	同受一方控制	13372705-1
上海钢月汽车运输合作公司	同受一方控制	63154420-7
上海沪北物流发展有限公司	同受一方控制	13229993-X
上海华栋物资供应站	同受一方控制	13328192-6



上海交运集团股份有限公司  
2013 年半年度财务报表附注  
(除特别说明外, 货币单位均为人民币元)

上海吉株三五汽车电器有限公司	同受一方控制	13224963-3
上海交通装卸机械厂	同受一方控制	13226097-1
上海交运集团汽配有限公司	同受一方控制	13228191-6
上海交运汽修资产管理有限公司	同受一方控制	79566399-0
上海交运资产管理公司	同受一方控制	13308620-7
上海金水湾大酒店有限公司	同受一方控制	76559902-7
上海伦敦经济发展总公司	同受一方控制	13380486-2
上海浦运企业管理服务中心	同受一方控制	13244936-0
上海启秀物业管理有限公司	同受一方控制	70315764-5
上海清水湾大酒店有限公司	同受一方控制	74267038-8
上海申福物业发展有限公司	同受一方控制	63033228-8
上海市航运公司	同受一方控制	13221299-6
上海市沪东汽车运输公司	同受一方控制	13313877-5
上海市沪南汽车运输公司	同受一方控制	13260354-0
上海市沪西汽车运输公司	同受一方控制	13293279-0
上海市客运轮船有限公司	同受一方控制	13344578-3
上海长兴客运服务有限公司	同受一方控制	13215620-X
上海市轮渡有限公司	同受一方控制	13243455-6
上海市装卸储运总公司	同受一方控制	13291600-2
上海顺南实业总公司	同受一方控制	13262696-1
上海希都游乐设备制造厂	同受一方控制	77371217-3
上海西渡内河工程船舶修造厂	同受一方控制	13401586-5
上海祥鑫投资管理有限公司	同受一方控制	78240637-0
上海新华汽车厂	同受一方控制	13250118-1
上海运通工程机械总厂	同受一方控制	13270673-4
上海大顺汽车运输公司	同受一方控制	13468154-2
上海福赐通信实业公司	同受一方控制	13384586-7

## 5、关联交易情况

### (1) 出售商品情况表

关联方	关联交易内容	关联交易定价方式及决策程序	本期发生额		上期发生额	
			金额	占同类交易金额的比例	金额	占同类交易金额的比例
上海龙马神汽车座椅有限公司	汽车零部件等	市价	3,451,371.60	0.08%	1,001,763.49	0.03%
上海英提尔交运汽车零部件有限公司	汽车零部件等	市价	5,577,367.15	0.14%	36,123,125.53	0.95%
上海沪北物流发展有限公司	汽车销售	市价			4,979,400.00	0.13%

上海交运集团股份有限公司  
2013年半年度财务报表附注  
(除特别说明外,货币单位均为人民币元)

上海运通工程机械总厂	汽车零部件等	市价	761,805.55	0.02%	2,331,843.15	0.06%
------------	--------	----	------------	-------	--------------	-------

(2) 采购商品情况表

关联方	关联交 易内容	关联交易 定价方式 及决策程序	本期发生额		上期发生额	
			金额	占同类交易 金额的比例	金额	占同类交易 金额的比例
上海华栋物资供应站	燃料采购	市价	548,778.36	0.01%	965,865.85	0.03%
上海运通工程机械总厂	汽车零部件等	市价	23,260,634.68	0.63%	19,552,721.49	0.58%

(3) 提供劳务情况表

关联方	关联交 易内容	关联交易 定价方式 及决策程序	本期发生额		上期发生额	
			金额	占同类交易 金额的比例	金额	占同类交易 金额的比例
上海交运(集团)公司	汽车修理	市价			27,276.10	-
上海得利储运有限公司	运输服务	市价			20,000.00	-
上海远州物流有限公司	运输服务	市价	39,819.83	-	116,430.01	-
上海龙马神汽车座椅有限公司	运输服务	市价	518,955.72	0.01%	731,614.69	0.02%
上海英提尔交运汽车零部件有限公司	运输服务	市价	7,047,139.18	0.17%	5,111,416.37	0.13%
上海交运起亚汽车销售服务有限公司	技术服务	市价	600,000.00	0.01%		
上海市轮渡有限公司	运输服务	市价				
上海交运汽修资产管理有限 公司	汽车修理	市价	20,094.00	-	11,610.40	-
上海清水湾大酒店有限公司	汽车修理	市价			12,045.00	-
上海市沪西汽车运输公司	汽车修理	市价	16,619.00	-	12,138.60	-

(4) 接受劳务情况表

关联方	关联交 易内容	关联交易 定价方式 及决策程序	本期发生额		上期发生额	
			金额	占同类交易 金额的比例	金额	占同类交易 金额的比例
上海得利储运有限公司	运输服务	市价			58,140.00	0.00%
上海公兴搬场物流有限公司	运输服务	市价			115,250.00	0.00%
上海市沪南汽车运输公司	运输服务	市价	794,797.30	0.02%	528,739.64	0.02%

(5) 公司出租情况表

出租方名称	承租方名称	租赁资 产种类	租赁 起始日	租赁 终止日	租赁收益 定价依据	本报告期确认 的租赁收益
上海交运安发实业有限公司	上海龙马神汽车座椅有限公司	经营场地	2007/1/1	2016/12/31	协议价	746,799.66
上海交运安发实业有限公司	上海英提尔交运汽车 零部件有限公司	经营场地	2007/1/1	2016/12/31	协议价	3,646,139.58
上海交运巴士客运(集团)有限 公司	上海阿尔莎长途客运有限公司	经营场地	2011/5/1	2012/4/30	市场价	116,137.00
上海交运便捷货运有限公司	上海鲜冷储运有限公司	车辆		车辆正式交付起五年	协议价	127,787.06
上海市浦东汽车运输有限公司	上海恩尔仓储有限公司	经营场地	2008/8/10	2019/11/11	协议价	472,500.00

上海交运集团股份有限公司  
2013年半年度财务报表附注  
(除特别说明外, 货币单位均为人民币元)

上海市浦东汽车运输有限公司	上海恩高物流有限公司	经营场地	2008/8/10	2019/11/11	协议价	177,500.00
上海市汽车修理有限公司	上海起亚交运汽车销售服务有限公司	经营场地	2007/1/1	2021/12/31	协议价	270,000.00
上海市汽车修理有限公司	上海交运云峰龙威汽车销售服务有限公司	经营场地	2007/10/1	2027/3/31	协议价	470,000.00
上海云峰交运汽车销售服务有限公司	上海交运云峰龙威汽车销售服务有限公司	停车场	2012/1/1	2012/12/31	协议价	100,375.00
上海市长途汽车运输有限公司	上海远州物流有限公司	经营场地	2012/10/15	2015/3/31	协议价	225,000.00

(6)公司承租情况表

出租方名称	承租方名称	租赁资产种类	租赁起始日	租赁终止日	租赁费定价依据	年度确认的租赁费
上海交运汽修资产管理有限公司	上海市长途汽车运输有限公司	经营场地	2012/10/1	2017/9/30	协议价	99,400.00
上海启秀物业管理有限公司	上海市长途汽车运输有限公司	停车场	2012/10/1	2017/9/30	协议价	5,550.00
上海沪北物流发展有限公司	上海交运大件物流有限公司	经营场地	2004/7/1	2019/6/30	协议价	135,000.00
上海交运资产管理公司	上海交运巴士客运(集团)有限公司	经营场地	2009/7/1	2014/6/30	协议价	600,000.00
上海交运资产管理公司	上海浦东东站长途客运有限公司	经营场地	2010/3/1	2020/2/29	协议价	1,000,000.00
上海交运资产管理公司	上海交运日红国际物流有限公司	经营场地	2013/1/1	2013/12/31	协议价	45,000.00
上海交运资产管理公司	上海交运沪北物流发展有限公司	经营场地	2009/10/1	2014/4/30	协议价	1,050,000.00
上海浦运企业管理服务中心	上海市浦东汽车运输有限公司	经营场地	2006/1/1	2015/12/31	协议价	50,000.00
上海市沪东汽车运输公司	上海市汽车修理有限公司	经营场地	2009/7/1	2023/6/30	协议价	600,000.00
上海交运资产管理公司	上海交运起元汽车销售服务有限公司	经营场地	2004/12/8	2019/12/8	协议价	530,000.00
上海市沪西汽车运输公司	上海云峰交运汽车销售服务有限公司	经营场地	2006/9/28	2026/9/27	协议价	1,129,493.60
上海沪北物流发展有限公司	上海交运隆嘉汽车销售服务有限公司	经营场地	2010/1/1	2024/12/31	协议价	924,200.00
上海市沪南汽车运输公司	上海交运起成汽车销售服务有限公司	停车场	2012/5/16	未约定终止日	协议价	20,000.00
上海祥鑫投资管理有限公司	上海交运起成汽车销售服务有限公司	经营场地	2011/1/1	2024/7/31	协议价	700,000.00
上海东运物业管理有限公司	上海交运起恒汽车销售服务有限公司	经营场地	2008/7/1	2023/6/30	协议价	225,700.00
上海交运汽修资产管理有限公司	上海交运起腾汽车销售服务有限公司	经营场地	2012/2/1	2026/1/31	协议价	1,700,000.00
上海市沪南汽车运输公司	上海交运起腾汽车销售服务有限公司	经营场地	2012/2/1	2026/1/31	协议价	780,000.00
上海市沪东汽车运输公司	上海交运起申汽车销售服务有限公司	经营场地	2012/2/28	2032/2/27	协议价	427,500.00
上海市轮渡有限公司	上海浦江游览有限公司	经营场地	2011/5/18	2021/8/17	协议价	620,000.00

上海交运集团股份有限公司  
2013年半年度财务报表附注  
(除特别说明外,货币单位均为人民币元)

上海运通工程机械总厂	上海交运集团股份有限公司	经营场地	2009/6/1	2013/5/31	协议价	902,400.00
上海交运资产管理公司	上海市联运有限公司	经营场地	2010/8/1	2013/7/31	协议价	100,000.00
上海市装卸储运总公司	上海市联运有限公司	经营场地	2010/8/1	2013/7/31	协议价	310,000.00

(7)关联担保情况

担保方	被担保方	担保金额	担保起始日	担保到期日	担保是否已经履行完毕
上海市汽车修理有限公司	上海交运起元汽车销售有限公司	24,779,577.48	2012.9.26	2015.9.25	否
上海市汽车修理有限公司	上海交运龙威汽车销售有限公司	25,489,612.84	2013.5.28	2014.5.27	否
上海市汽车修理有限公司	上海云峰交运汽车销售有限公司	29,982,247.86	2013.5.21	2016.5.23	否
上海市汽车修理有限公司	上海交运起成汽车销售有限公司	25,588,672.67	2013.5.1	2014.4.30	否
上海市汽车修理有限公司	上海交运致远汽车销售有限公司	5,591,023.47	2013.5.22	2013.7.22	否
上海市汽车修理有限公司	上海交运隆嘉汽车销售有限公司	21,178,720.00	2013.3.6	2013.10.6	否
上海市汽车修理有限公司	上海交运起腾汽车销售有限公司	16,000,000.00	2013.5.27	2013.9.5	否
上海市汽车修理有限公司	上海交运起腾汽车销售有限公司	28,000,000.00	2013.6.24	2013.9.24	否
上海市汽车修理有限公司	上海交运起申汽车销售有限公司	14,000,000.00	2013.4.8	2013.9.26	否
上海市汽车修理有限公司	上海交运起申汽车销售有限公司	5,000,000.00	2013.4.8	2013.9.26	否
上海市汽车修理有限公司	上海交运起恒汽车销售有限公司	8,719,165.79	2012.9.20	2013.9.20	否
上海交运集团股份有限公司	上海市汽车修理有限公司	20,000,000.00	2013.5.23	2014.5.23	否
上海交运集团股份有限公司	上海市汽车修理有限公司	10,000,000.00	2012.11.30	2013.11.30	否
上海交运集团股份有限公司	上海市汽车修理有限公司	30,000,000.00	2013.6.14	2013.12.14	否
上海交运集团股份有限公司	烟台中瑞汽车零部件有限公司	141,617,142.96	2012.5.30	2019.5.29	否
上海交运日红国际物流有限公司、上海交运集团股份有限公司	上海交荣冷链物流有限公司	8,900,000.00	2012.10.10	2013.10.9	否
上海交运日红国际物流有限公司、上海交运集团股份有限公司	上海交荣冷链物流有限公司	8,900,000.00	2012.7.6	2013.7.6	否
上海交运日红国际物流有限公司、上海交运集团股份有限公司	上海交运大件物流有限公司	6,000,000.00	2012.10.11	2013.10.11	否
上海交运日红国际物流有限公司、上海交运集团股份有限公司	上海交运福祉物流有限公司	2,000,000.00	2012.10.15	2013.10.15	否
上海交运日红国际物流有限公司、上海交运集团股份有限公司	上海市浦东汽车运输有限公司	6,000,000.00	2012.7.10	2013.7.10	否
上海交运日红国际物流有限公司、上海交运集团股份有限公司	上海市浦东汽车运输有限公司	6,000,000.00	2012.10.10	2013.10.10	否
上海交运集团股份有限公司	上海交运日红国际物流有限公司	3,100,000.00	2012.7.6	2013.7.6	否
上海交运集团股份有限公司	上海交运日红国际物流有限公司	5,000,000.00	2012.10.15	2013.9.5	否
上海交运集团股份有限公司	上海交运日红国际物流有限公司	4,900,000.00	2013.3.5	2013.9.5	否

注:担保金额以2013年6月30日实际发生的余额列示。

上海交运集团股份有限公司  
2013年半年度财务报表附注  
(除特别说明外,货币单位均为人民币元)

6、关联方应收应付款项

(1)应收关联方款项

关联方	期末数		年初数	
	账面余额	坏账准备	账面余额	坏账准备
应收账款				
上海得利储运有限公司			169,745.00	5,092.35
上海鲜冷储运有限公司	1,122,127.50	33,663.83	935,373.42	28,061.20
上海龙马神汽车座椅有限公司	2,131,944.96	63,958.35	1,921,291.44	57,638.74
上海英提尔交运汽车零部件有限公司	3,509,915.76	105,297.47	10,238,248.87	307,147.47
上海新天原化工运输有限公司			726,709.44	21,801.28
上海钢联物流有限公司			1,797,914.36	53,937.43
上海交运(集团)公司	10,716.00	321.48	2,425.00	72.75
上海起亚交运汽车销售服务有限公司	1,810,000.00	54,300.00	1,015,000.00	30,450.00
上海阿尔莎长途客运有限公司			94,300.00	2,829.00
上海美惠园果品销售市场经营管理有限公司			102,260.00	3,067.80
上海交运云峰龙威汽车销售服务有限公司	425,309.00	12,759.27	515,392.67	15,461.78
上海远州物流有限公司			4,750.00	142.50
苏州工业园区国际货运有限公司			346,519.00	10,395.57
上海化学工业区物流有限公司			258,884.55	7,766.54
应收股利				
上海捷仁天然气运输有限公司			19,679.01	-
上海捷斯汽车修理有限公司			299,200.19	-
上海龙马神汽车座椅有限公司			5,000,000.00	-
上海英提尔交运汽车零部件有限公司			10,000,000.00	-
其他应收款				
上海得利储运有限公司			9,810.51	294.32
上海大众交运出租汽车有限公司			252,879.79	252,879.79
上海起亚交运汽车销售服务有限公司	11,416.55	342.50	-	-
上海交运云峰龙威汽车销售服务有限公司	3,037,829.36	91,134.88	8,396.00	251.88
上海市沪西汽车运输公司	186,667.00	5,600.01	196,667.00	9,100.01
上海祥鑫投资管理有限公司	100,000.00	15,000.00	100,000.00	15,000.00
上海恩尔仓储有限公司			12,234.39	367.03
上海东运物业管理有限公司	43,333.00	1,299.99	43,333.00	1,299.99
上海市轮渡有限公司	100,000.00	5,000.00	100,000.00	5,000.00
上海运通工程机械总厂			14,699.08	440.97
上海交运(集团)公司			319,796.66	9,593.90
上海市沪南汽车运输公司	150,000.00	4,500.00	150,000.00	4,500.00
上海市沪东汽车运输公司	171,829.02	5,154.87	415,943.83	12,478.31
上海化学工业区物流有限公司			400,000.00	12,000.00
预付款项				
上海市沪南汽车运输公司			140,000.00	-
上海市轮渡有限公司	2,521,667.00	-	2,521,667.00	-

上海交运集团股份有限公司  
2013年半年度财务报表附注  
(除特别说明外,货币单位均为人民币元)

(2)应付关联方款项

关联方	期末余额	年初余额
应付账款		
上海运通工程机械总厂	5,061,710.83	6,919,846.09
上海市交运汽修资产管理有限公司	873,073.29	873,073.29
上海交运云峰龙威汽车销售服务有限公司	14,127.11	14,127.11
上海市沪西汽车运输公司	217,111.10	189,782.60
上海市沪南汽车运输公司	145,919.00	
上海阿尔莎长途客运有限公司		2,350,913.77
上海鲜冷储运有限公司		15,295.82
上海交运资产管理公司	265,000.00	265,000.00
上海交通装卸机械厂		210,842.67
预收账款		
上海交运资产管理公司	4,300.00	4,300.00
应付股利		
上海交运(集团)公司	23,118,489.68	23,118,489.68
其他应付款		
上海交运(集团)公司	85,773,803.14	85,773,803.14
上海交运汽修资产管理有限公司	180,000.00	180,000.00
上海市装卸储运总公司	218,391.07	218,391.07
上海运通工程机械总厂	86,831.48	-
上海美惠园果品销售市场经营管理有限公司	40,000.00	50,000.00
上海恩尔仓储有限公司	-	314,999.03
上海恩高物流有限公司	-	118,332.97
上海市航运公司	2,800,000.00	2,800,000.00
上海市沪东汽车运输公司	11,152.40	11,152.40
上海鲜冷储运有限公司	-	324,068.74
上海化学工业区物流有限公司	-	400,000.00

七、重大或有事项

本公司无需要披露的重大或有事项。

八、重大资产负债表日后事项

本公司无需要披露的重大资产负债表日后事项。

九、其他重要事项

1、以公允价值计量的资产和负债

上海交运集团股份有限公司  
2013 年半年度财务报表附注  
(除特别说明外, 货币单位均为人民币元)

项目	年初金额	本期增加 投资的公 允价值	本期公允价 值变动损益	计入权益的 累计公允价 值变动	本期计提 的减值	期末金额
金融资产						
以公允价值计量且其变动计 入当期损益的金融资产(不 含衍生金融资产)						
衍生金融资产						
可供出售金融资产	1,096,834.14		-188,592.03			908,242.11
金融资产小计	1,096,834.14		-188,592.03			908,242.11

2、年金计划主要内容及重大变化

公司经上海市劳动和社会保障局批准, 与长江养老保险股份有限公司签订《上海企业年金过渡计划企业年金基金受托管理合同》。本公司账户管理人为长江养老保险股份有限公司, 由该账户管理人建立本企业账户和个人账户。职工个人缴费全额记入个人账户, 单位缴费按照职工上年度工资总额的 8.33% 按月记入职工个人账户。企业年金基金投资运营收益按净收益率记入职工个人账户。本企业已办理退休的职工账户内资金委托长江养老保险股份有限公司全部一次性支付给该职工。本期公司年金计划未有重大变化。

十、母公司财务报表主要项目附注

1、应收账款

(1) 应收账款

种类	期末数			
	账面金额	比例	坏账准备金额	计提比例
单项金额重大并单项计提坏账准备的应收账款				
按账龄组合计提坏账准备的应收账款	430,546,265.80	100.00%	13,728,873.24	3.19%
单项金额虽不重大但单项计提坏账准备的应收账款				
合计	430,546,265.80	100.00%	13,728,873.24	3.19%

(续上表)

种类	年初数			
	账面金额	比例	坏账准备金额	计提比例
单项金额重大并单项计提坏账准备的应收账款				
按账龄组合计提坏账准备的应收账款	136,971,757.86	100.00%	4,921,638.00	3.59%
单项金额虽不重大但单项计提坏账准备的应收账款				
合计	136,971,757.86	100.00%	4,921,638.00	3.59%

(2) 按账龄组合计提坏账准备的应收账款

上海交运集团股份有限公司  
2013年半年度财务报表附注  
(除特别说明外, 货币单位均为人民币元)

种类	期末数			年初数		
	账面余额	比例	坏账准备	账面余额	比例	坏账准备
1年以内	428,007,249.34	99.41%	12,840,217.48	134,432,741.40	98.15%	4,032,982.24
3至4年				-	-	-
4至5年	2,539,016.46	0.59%	888,655.76	2,539,016.46	1.85%	888,655.76
合计	430,546,265.80	100.00%	13,728,873.24	136,971,757.86	100.00%	4,921,638.00

(3) 本报告期无已全额计提坏账准备或计提减值准备的比例较大, 但在本期又全额收回或转回的应收账款。

(4) 本报告期无实际核销的应收账款情况。

(5) 本报告期应收账款中无持有公司5%(含5%)以上表决权股份的股东单位的欠款。

(6) 应收账款金额前五名单位情况

单位名称	与本公司关系	金额	年限	占应收账款总额的比例
前五名应收账款合计	非关联方	357,338,003.87	1年以内	85.73%

(7) 应收关联方账款情况

单位名称	与本公司关系	金额	占应收账款总额的比例
上海交运汽车精密冲压件有限公司	子公司	2,539,016.46	0.59%

## 2、其他应收款

(1) 其他应收款

种类	期末数			
	账面金额	比例	坏账准备金额	计提比例
单项金额重大并单项计提坏账准备的其他应收款	6,388,156.96	0.78%	6,388,156.96	100.00%
按账龄组合计提坏账准备的其他应收款	814,943,251.14	99.22%	147,400,485.75	18.09%
单项金额虽不重大但单项计提坏账准备的其他应收款				
合计	821,331,408.10		153,788,642.71	

(续上表)

种类	年初数			
	账面金额	比例	坏账准备金额	计提比例
单项金额重大并单项计提坏账准备的其他应收款	6,388,156.96	0.65%	6,388,156.96	100.00%
按账龄组合计提坏账准备的其他应收款	979,623,227.04	99.35%	152,340,885.03	15.55%
单项金额虽不重大但单项计提坏账准备的其他应收款	-	-	-	-
合计	986,011,384.00	100.00%	158,729,041.99	16.10%



(2) 按账龄组合计提坏账准备的其他应收款

种类	期末数			年初数		
	账面余额	比例	坏账准备	账面余额	比例	坏账准备
1 年以内	144,820,111.78	17.77%	4,344,603.35	309,500,087.68	31.60%	9,285,002.63
1 至 2 年	127,686,869.40	15.67%	6,384,343.47	127,686,869.40	13.03%	6,384,343.47
2 至 3 年	185,368,315.80	22.74%	27,805,247.37	185,368,315.80	18.92%	27,805,247.37
3 至 4 年	161,074,924.03	19.77%	40,268,731.01	161,074,924.03	16.44%	40,268,731.01
4 至 5 年	195,993,030.13	24.05%	68,597,560.55	195,993,030.13	20.01%	68,597,560.55
合计	814,943,251.14	100.00%	147,400,485.75	979,623,227.04	100.00%	152,340,885.03

(3) 本报告期无已全额计提坏账准备或计提减值准备的比例较大, 但在本期又全额收回或转回的其他应收款。

(4) 本报告期无实际核销的其他应收款情况。

(5) 本报告期其他应收款中持有公司 5%(含 5%)以上表决权股份的股东单位情况

单位名称	期末数		年初数	
	金额	计提坏账金额	金额	计提坏账金额
上海交运(集团)公司	-	-	107,599.80	3,227.99

(6) 金额较大的其他应收款的性质或内容

单位名称	与本公司关系	金额	性质和内容	年限
上海交运日红国际物流有限公司	子公司	296,375,402.15	借款	1 年以内、1-2 年、2-3 年、3-4 年、4-5 年
上海市汽车修理公司	子公司	171,186,350.29	借款	1 年以内、1-2 年、2-3 年、3-4 年
上海交运汽车动力系统有限公司	子公司	210,370,764.61	借款	1 年以内、1-2 年、2-3 年、3-4 年

(7) 其他应收款金额前五名单位情况

单位名称	与本公司关系	金额	年限	占其他应收款总额的比例
前 5 名其他应收款合计	子公司	762,621,033.16	1 年以内、1-2 年、2-3 年、3-4 年、4-5 年	92.85%

(8) 其他应收关联方款项情况

单位名称	与本公司关系	金额	占其他应收款总额的比例
上海交运大件物流有限公司	子公司	6,700,000.00	0.82%
上海交运汽车动力系统有限公司	子公司	210,370,764.61	25.61%
上海市汽车修理有限公司	子公司	171,186,350.29	20.84%
上海交运福祉物流有限公司	子公司	195,803.17	0.02%
上海市化工物品汽车运输有限公司	子公司	7,876,857.47	0.96%

上海交运集团股份有限公司  
2013年半年度财务报表附注  
(除特别说明外,货币单位均为人民币元)

单位名称	与本公司 关系	金额	占其他应收款总额的比例
上海市浦江游览有限公司	子公司	5,688,140.00	0.69%
上海交运日红国际物流有限公司	子公司	296,375,402.15	36.08%
烟台中瑞物流有限公司	子公司	26,229,720.00	3.19%
上海交运安发实业有限公司	子公司	55,442,675.45	6.75%
沈阳中瑞汽车零部件有限公司	子公司	29,245,840.66	3.56%
合计		809,311,553.80	

3、长期股权投资

被投资单位	核算方法	投资成本	年初余额	增减变动	期末余额
上海交运高速客运站有限公司	成本法	55,230,000.00	55,230,000.00		55,230,000.00
上海交运海运发展有限公司	成本法	40,091,541.08	40,091,541.08		40,091,541.08
上海交运汽车动力系统有限公司	成本法	354,954,154.66	354,954,154.66		354,954,154.66
上海交运汽车精密冲压件有限公司	成本法	120,000,000.00	120,000,000.00	130,000,000.00	250,000,000.00
烟台中瑞汽车零部件有限公司	成本法	199,334,320.00	199,334,320.00		199,334,320.00
上海市汽车修理有限公司	成本法	135,561,090.47	135,561,090.47		135,561,090.47
上海浦江游览有限公司	成本法	35,846,801.99	35,846,801.99		35,846,801.99
上海交运日红国际物流有限公司	成本法	215,967,526.22	215,967,526.22		215,967,526.22
上海交运安发实业有限公司	成本法	5,000,000.00	5,000,000.00		5,000,000.00
上海交运巴士客运(集团)有限公司	成本法	392,420,392.06	392,420,392.06		392,420,392.06
沈阳中瑞汽车零部件有限公司	成本法	150,000,000.00	150,000,000.00		150,000,000.00
上海交运沪北物流发展有限公司	成本法	188,763,446.50	188,763,446.50		188,763,446.50
烟台中瑞物流有限公司	成本法	35,000,000.00	35,000,000.00		35,000,000.00
上海大众交运出租汽车有限公司	权益法	12,925,645.43	18,265,299.86	-1,332,868.03	16,932,431.83
上海龙马神汽车座椅有限公司	权益法	41,768,643.00	55,059,104.26	1,194,377.49	56,253,481.75
深圳市润声投资股份有限公司	权益法	20,000,000.00	370,576.84		370,576.84
上海交运起元汽车销售服务有限公司	权益法	2,900,000.00	811,149.29	-811,149.29	
上海英提尔交运汽车零部件有限公司	权益法	25,000,000.00	41,960,922.15	6,093,991.72	48,054,913.87
上海远州物流有限公司	权益法	7,726,716.00	7,067,566.14	-510,178.19	6,557,387.95
上海临港产业区港口发展有限公司	权益法	102,266,741.06	97,868,131.70		97,868,131.70
上海南站长途客运有限公司	权益法	24,492,458.43	33,216,299.17	-3,281,200.76	29,935,098.41
上海交运集装箱发展有限公司	成本法	2,500,000.00	2,500,000.00		2,500,000.00
上海东浩资产经营有限公司	成本法	8,000,000.00	8,000,000.00	-8,000,000.00	-
上海交运汇通物流有限公司	成本法	6,250,000.00	6,313,484.24		6,313,484.24
上海宝通运输实业有限公司	成本法	10,295,858.09		10,295,858.09	10,295,858.09
合计		2,192,295,334.99	2,199,601,806.63	133,648,831.03	2,333,250,637.66

上海交运集团股份有限公司  
2013 年半年度财务报表附注  
(除特别说明外, 货币单位均为人民币元)

(续上表 1)

被投资单位	在被投资单位持股比例	在被投资单位表决权比例	在被投资单位持股比例与表决权比例不一致的说明
上海交运高速客运站有限公司	100.00%	100.00%	-
上海交运海运发展有限公司	100.00%	100.00%	-
上海交运汽车动力系统有限公司	100.00%	100.00%	-
上海交运汽车精密冲压件有限公司	100.00%	100.00%	-
烟台中瑞汽车零部件有限公司	100.00%	100.00%	-
上海市汽车修理有限公司	100.00%	100.00%	-
上海浦江游览有限公司	50.00%	50.00%	-
上海交运日红国际物流有限公司	66.00%	66.00%	-
上海交运安发实业有限公司	100.00%	100.00%	-
上海交运巴士客运(集团)有限公司	90.00%	90.00%	-
沈阳中瑞汽车零部件有限公司	100.00%	100.00%	-
上海交运沪北物流发展有限公司	100.00%	100.00%	-
烟台中瑞物流有限公司	100.00%	100.00%	-
上海大众交运出租汽车有限公司	50.00%	50.00%	-
上海龙马神汽车座椅有限公司	50.00%	50.00%	-
深圳市润声投资股份有限公司	20.00%	20.00%	-
上海交运起元汽车销售服务有限公司	18.13%	18.13%	-
上海英提尔交运汽车零部件有限公司	50.00%	50.00%	-
上海远州物流有限公司	40.00%	40.00%	-
上海临港产业区港口发展有限公司	35.00%	35.00%	-
上海南站长途客运有限公司	25.00%	25.00%	-
上海交运集装箱发展有限公司	5.00%	5.00%	-
上海东浩资产经营有限公司	14.54%	14.54%	-
上海交运汇通物流有限公司	25.00%	25.00%	-
上海宝通运输实业有限公司	10.00%	10.00%	-
合计			

(续上表 2)

被投资单位	减值准备	本期计提减值准备	现金红利
上海交运高速客运站有限公司	-	-	-
上海交运海运发展有限公司	-	-	-
上海交运汽车动力系统有限公司	-	-	19,188,273.99
上海交运汽车精密冲压件有限公司	-	-	31,434,678.13
烟台中瑞汽车零部件有限公司	-	-	-
上海市汽车修理有限公司	-	-	-
上海浦江游览有限公司	-	-	-
上海交运日红国际物流有限公司	-	-	-
上海交运安发实业有限公司	-	-	-

上海交运集团股份有限公司  
2013年半年度财务报表附注  
(除特别说明外, 货币单位均为人民币元)

被投资单位	减值准备	本期计提 减值准备	现金红利
上海交运巴士客运(集团)有限公司	-	-	117,000,000.00
沈阳中瑞汽车零部件有限公司	-	-	-
上海交运沪北物流发展有限公司	-	-	-
烟台中瑞物流有限公司	-	-	-
上海大众交运出租汽车有限公司	-	-	2,308,393.07
上海龙马神汽车座椅有限公司	-	-	5,000,000.00
深圳市润声投资股份有限公司	-	-	-
上海交运起元汽车销售服务有限公司	-	-	-
上海英提尔交运汽车零部件有限公司	-	-	10,000,000.00
上海远州物流有限公司	-	-	-
上海临港产业区港口发展有限公司	-	-	-
上海南站长途客运有限公司	-	-	8,917,532.61
上海交运集装箱发展有限公司	183,496.34	-	-
上海东浩资产经营有限公司	-	-	-
上海交运汇通物流有限公司	-	-	-
上海宝通运输实业有限公司	-	-	-
合计	183,496.34	-	193,848,877.80

#### 4、营业收入和营业成本

##### (1) 营业收入

项目	本期发生额	上期发生额
主营业务收入	358,726,841.00	481,016,629.63
其他业务收入	3,021,844.88	2,590,267.52
营业成本	320,269,337.22	434,732,075.05

##### (2) 主营业务(分行业)

行业名称	本期发生额		上期发生额	
	营业收入	营业成本	营业收入	营业成本
汽车零部件制造	358,726,841.00	319,418,757.91	481,016,629.63	433,851,924.22

##### (3) 主营业务(分地区)

地区名称	本期发生额		上期发生额	
	营业收入	营业成本	营业收入	营业成本
上海	358,726,841.00	319,418,757.91	481,016,629.63	433,851,924.22

##### (4) 公司前五名客户的营业收入情况

客户名称	营业收入总额	占公司全部营业收入的比例
公司向前五名客户销售总额及比例	273,231,482.36	76.17%

## 5、投资收益

### (1) 投资收益明细

项目	本期发生额	上期发生额
成本法核算的长期股权投资收益	13,390,047.91	101,063,797.66
权益法核算的长期股权投资收益	169,399,229.32	13,030,135.28
处置长期股权投资产生的投资收益	5,700,818.71	
合计	188,490,095.94	114,093,932.94

### (2) 按成本法核算的长期股权投资收益(占利润总额比例最高的前 5 家投资单位)

被投资单位	本期发生额	上期发生额	本期比上期增减变动的原因
上海交运汽车动力系统有限公司	10,441,341.84	30,000,000.00	分配变动
上海交运汽车精密冲压件有限公司	31,434,678.13	20,535,858.31	分配变动
上海交运巴士客运(集团)有限公司	117,000,000.00	40,899,560.74	分配变动
上海交运日红国际物流有限公司	10,523,209.35	-	分配变动
合计	169,399,229.32	91,435,419.05	

### (3) 按权益法核算的长期股权投资收益(占利润总额比例最高的前 5 家投资单位)

被投资单位	本期发生额	上期发生额	本期比上期增减变动的原因
上海英提尔交运汽车零部件有限公司	6,093,991.72	4,994,155.87	经营业绩变动
上海南站长途客运有限公司	5,636,331.85	5,748,579.36	经营业绩变动
上海临港产业区港口发展有限公司	-510,178.19	115,829.07	经营业绩变动
上海龙马神汽车座椅有限公司	1,194,377.49	1,011,274.06	经营业绩变动
上海大众交运出租汽车有限公司	975,525.04	1,160,296.92	经营业绩变动
合计	13,390,047.91	13,030,135.28	

## 6、现金流量表补充资料

项目	本期金额	上期金额
(1)将净利润调节为经营活动现金流量:		
净利润	167,622,771.48	109,905,355.37
加: 资产减值准备	7,014,015.99	3,076,822.68
固定资产折旧、油气资产折耗、生产性生物资产折旧	4,094,686.99	3,827,421.29
无形资产摊销	883,951.44	7,733.05
长期待摊费用摊销		
处置固定资产、无形资产和其他长期资产的损失(收益以“-”号填列)		
固定资产报废损失(收益以“-”号填列)		
公允价值变动损失(收益以“-”号填列)		
财务费用(收益以“-”号填列)	21,250,000.00	21,789,971.81
投资损失(收益以“-”号填列)	-188,490,095.94	-114,093,932.94
递延所得税资产减少(增加以“-”号填列)		

上海交运集团股份有限公司  
2013年半年度财务报表附注  
(除特别说明外,货币单位均为人民币元)

项目	本期金额	上期金额
递延所得税负债增加(减少以“-”号填列)		
存货的减少(增加以“-”号填列)	19,339,953.29	93,553,219.37
经营性应收项目的减少(增加以“-”号填列)	-167,217,339.55	-76,149,605.71
经营性应付项目的增加(减少以“-”号填列)	214,702,494.10	38,116,619.16
其他		
经营活动产生的现金流量净额	79,200,437.80	80,033,604.08
(2)不涉及现金收支的重大投资和筹资活动:		
债务转为资本		
1年内到期的可转换公司债券		
融资租入固定资产		
(3)现金及现金等价物净变动情况:		
现金的期末余额	265,630,691.56	168,493,005.83
减:现金的年初余额	250,167,008.22	115,355,565.98
加:现金等价物的期末余额		
减:现金等价物的年初余额		
现金及现金等价物净增加额	15,463,683.34	53,137,439.85

十一、补充资料

1、当期非经常性损益明细表

项目	金额	说明
非流动资产处置损益	6,048,147.30	
计入当期损益的政府补助(与企业业务密切相关,按照国家统一标准定额或定量享受的政府补助除外)	1,154,000.00	
退租场地及生产经营性补偿	8,000,000.00	
除上述各项之外的其他营业外收入和支出	26,969,401.73	
所得税影响额	-10,379,984.48	
少数股东权益影响额(税后)	-3,591,615.94	
合计	28,199,948.61	

2、净资产收益率及每股收益

报告期利润	加权平均净资产收 益率	每股收益	
		基本每股收益	稀释每股收益
归属于公司普通股股东的净利润	5.14%	0.1810	0.1810
扣除非经常性损益后归属于公司普通股股东的净利润	4.21%	0.1483	0.1483

上海交运集团股份有限公司  
 2013 年半年度财务报表附注  
 (除特别说明外, 货币单位均为人民币元)

3、公司财务报表主要项目金额发生重大变动的情况及原因说明

项目	期末余额/本期发生额	年初余额/上年同期发生额	增减百分比	变动原因
应收票据	42,641,149.13	25,372,321.75	68.06%	因供货时点和产品结构变化导致期末信用期内应收款项增加。
应收账款	1,125,792,502.27	746,828,287.59	50.74%	
应收股利	-	15,318,879.20	-100.00%	本期收回应收合营单位的股利。
在建工程	425,426,669.35	299,849,965.64	41.88%	主要是本期重点在建工程项目投入增加。
应付职工薪酬	39,211,349.63	64,627,693.53	-39.33%	主要是上年末计提的年终奖励本期发放。
应交税费	22,728,409.39	39,113,295.61	-41.89%	主要是上年末计提的应交企业所得税本期汇算清缴。
应付利息	26,896,156.18	5,129,515.63	424.34%	主要是计提了公司债上半年度的应付利息。
应付股利	119,674,616.98	34,631,695.30	245.56%	主要是计提了应付 2012 年度 A 股红利。
资产减值损失	13,100,288.03	4,395,016.00	198.07%	主要是本期按账龄计提的坏账准备增加及上年同期有存货跌价准备转回。
营业外支出	1,370,224.76	367,701.31	272.65%	主要是固定资产处置损失同比增加。
所得税费用	55,552,963.14	42,223,335.92	31.57%	主要是本期按税法计算的当期所得税费用增加。
投资活动产生的现金流量净额	-189,506,992.04	-98,604,419.12	92.19%	主要是本期重点在建工程项目现金投入增加。
筹资活动产生的现金流量净额	-229,741,428.13	-83,324,568.96	175.72%	主要是上年同期有非公开发行股份吸收的 2 亿元现金投资流入。